

**Комитет образования администрации города Тамбова
Муниципальное казенное учреждение
«Центр сопровождения образовательной деятельности»**



**Результаты
регионального этапа
всероссийской
олимпиады школьников
города Тамбова
в 2013/2014 учебном году
Часть 1**

Серия: управление качеством образования

Выпуск 27 (часть 1)

**Тамбов
2014**

Авторы:

А.В.Орлова, И.В.Мещерякова

Компьютерная верстка:

А.В.Орлова, И.В.Мещерякова

Результаты регионального этапа всероссийской олимпиады школьников города Тамбова в 2013/2014 учебном году. Часть 1. Тамбов, 2014. – 56 с.

Глобальные социально-экономические преобразования в нашем обществе выявили потребность в людях творческих, активных, неординарно мыслящих, способных нестандартно решать поставленные задачи и на основе критического анализа ситуации формулировать новые перспективные задачи.

В сборнике представлена информация о результатах регионального этапа всероссийской олимпиады школьников города Тамбова в 2013/2014 учебном году.

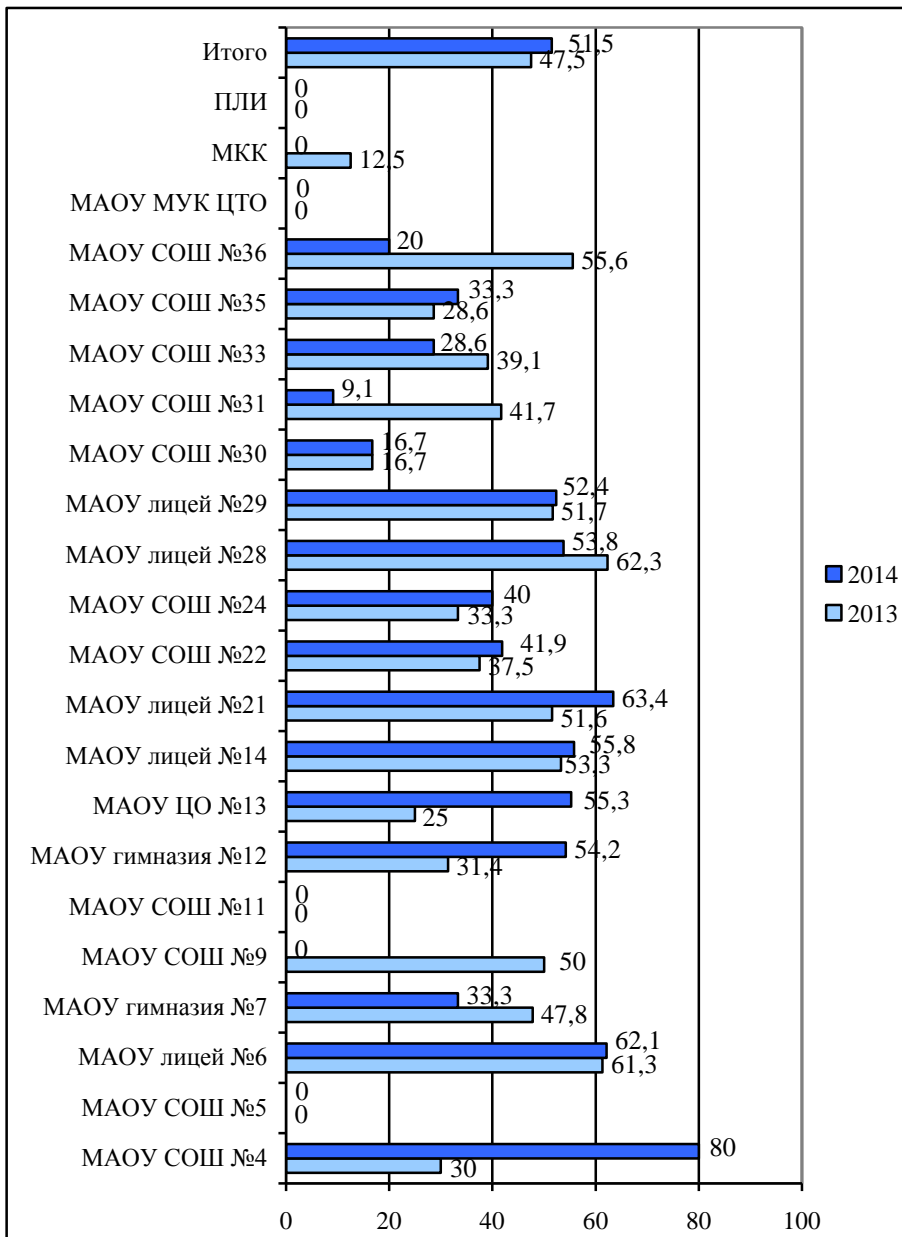
Сборник предназначен работникам системы образования.

©Комитет образования администрации
города Тамбова
©Муниципальное казенное учреждение
«Центр сопровождения образовательной
деятельности»

Результаты
участия учащихся города Тамбова в региональном этапе

ОО	2013 год					2014 год				
	Победители	Призеры	Всего призовых мест	Всего участников	Эффективность участия, %	Победители	Призеры	Всего призовых мест	Всего участников	Эффективность участия, %
МАОУ СОШ №4	0	3	3	10	30,0	0	4	4	5	80,0
МАОУ СОШ №5	0	0	0	1	0,0	0	0	0	1	0,0
МАОУ лицей №6	6	32	38	62	61,3	7	34	41	66	62,1
МАОУ гимназия №7	1	10	11	23	47,8	1	9	10	30	33,3
МАОУ СОШ №9	0	2	2	4	50,0	0	0	0	2	0,0
МАОУ СОШ №11	0	0	0	0		0	0	0	0	
МАОУ гимназия №12	2	20	22	70	31,4	3	29	32	59	54,2
МАОУ ЦО №13	1	4	5	20	25,0	4	17	21	38	55,3
МАОУ лицей №14	14	82	96	180	53,3	11	81	92	165	55,8
МАОУ лицей №21	5	28	33	64	51,6	2	24	26	41	63,4
МАОУ СОШ №22	1	14	15	40	37,5	1	12	13	31	41,9
МАОУ СОШ №24	0	1	1	3	33,3	0	2	2	5	40,0
МАОУ лицей №28	4	29	33	53	62,3	2	19	21	39	53,8
МАОУ лицей №29	2	29	31	60	51,7	2	31	33	63	52,4
МАОУ СОШ №30	0	1	1	6	16,7	0	1	1	6	16,7
МАОУ СОШ №31	1	4	5	12	41,7	0	1	1	11	9,1
МАОУ СОШ №33	0	9	9	23	39,1	0	4	4	14	28,6
МАОУ СОШ №35	0	2	2	7	28,6	0	1	1	3	33,3
МАОУ СОШ №36	0	5	5	9	55,6	1	1	2	10	20,0
МАОУ МУК ЦТО	0	0	0	0		0	0	0	0	
Многопрофильный кадетский корпус	0	1	1	8	12,5	0	0	0	1	0,0
Политехнический лицей-интернат	0	0	0	4	0,0	0	0	0	0	
ИТОГО:	37	276	313	659	47,5	34	270	304	590	51,5

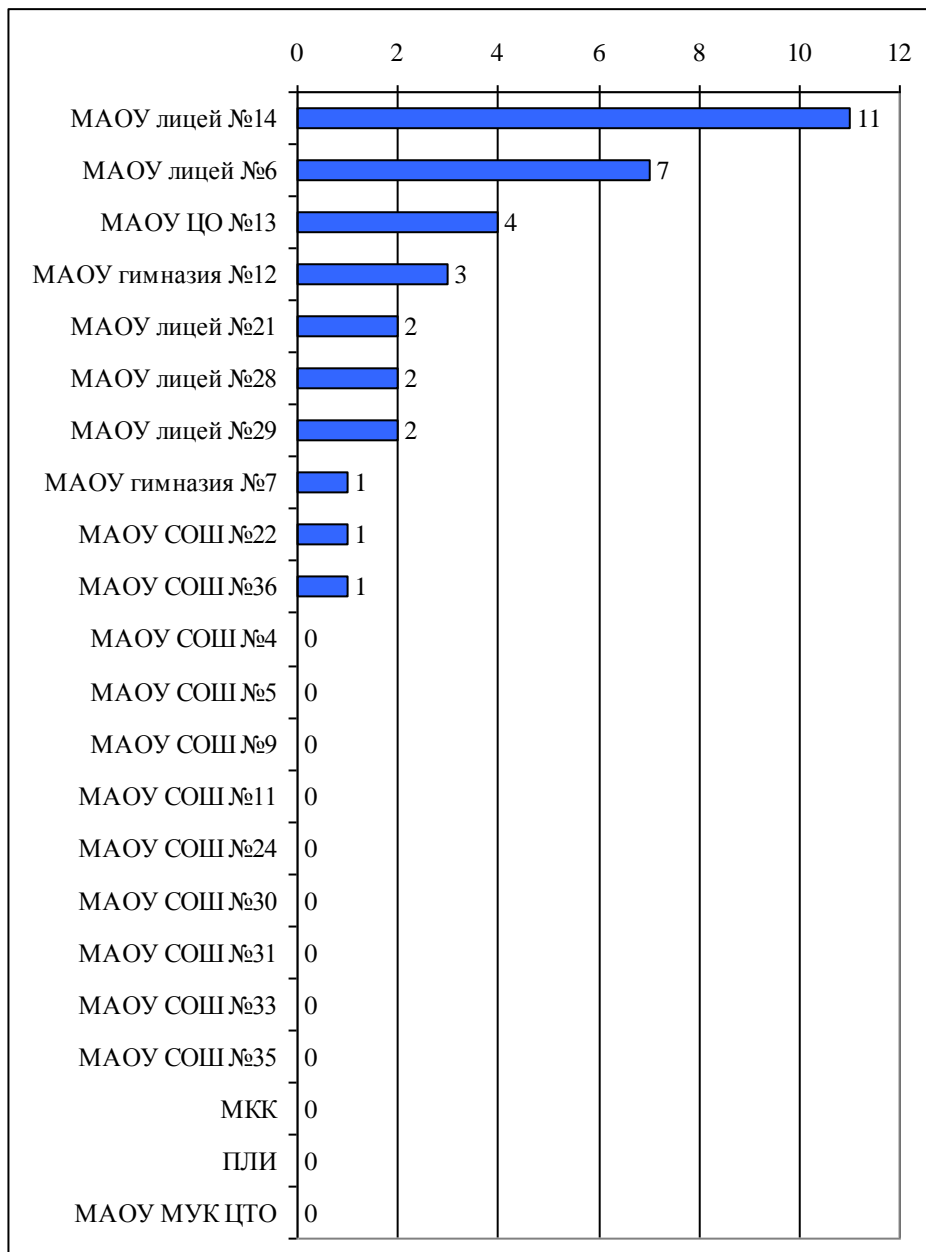
Эффективность участия учащихся города Тамбова
в региональном этапе (по образовательным организациям)



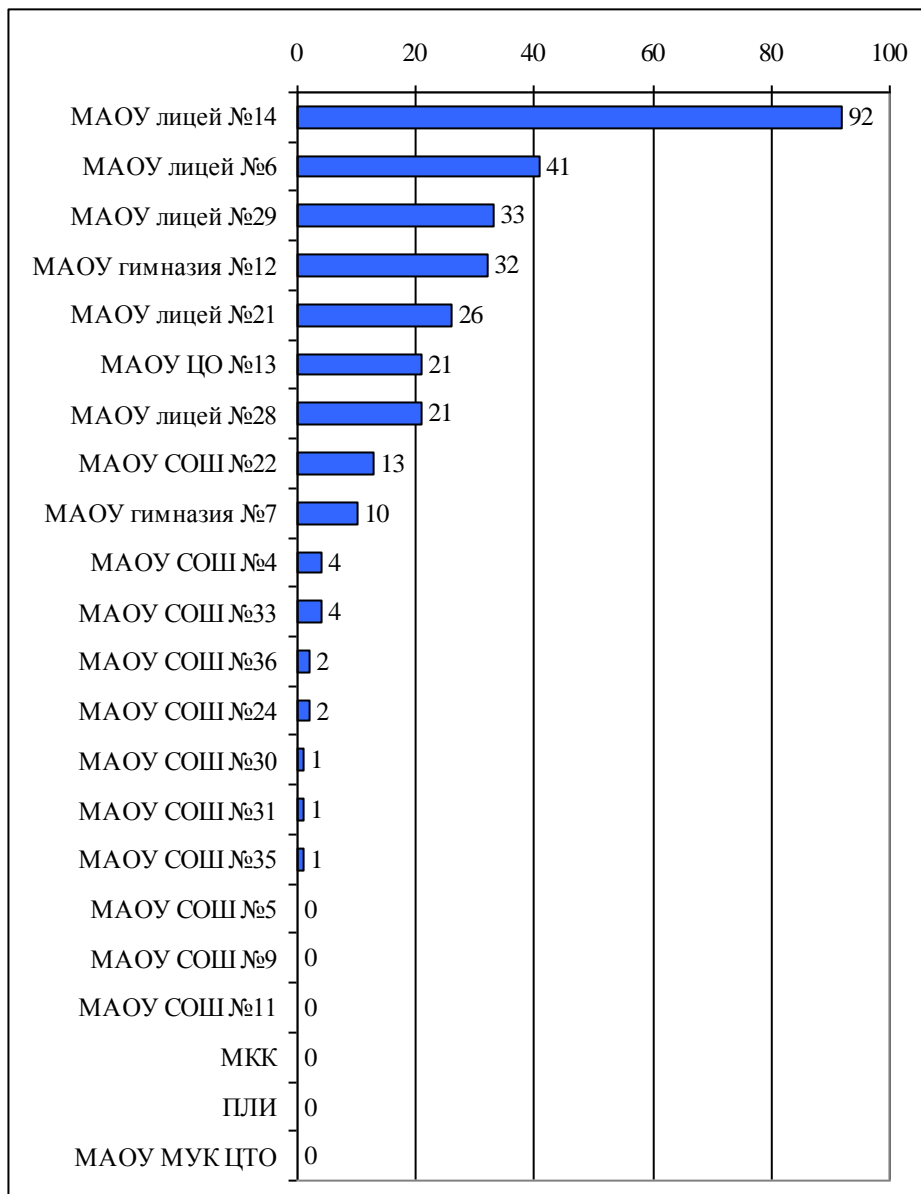
Рейтинг образовательных организаций по результатам
регионального этапа всероссийской олимпиады школьников
в 2014 году

ОО	Рейтинг по количеству победителей (место)	Рейтинг по количеству призовых мест (место)	Рейтинг по эффективности участия (место)	Итоговый рейтинг (место)
МАОУ СОШ №4	7	9	1	6
МАОУ СОШ №5	7	12	16	15
МАОУ лицей №6	2	2	3	2
МАОУ гимназия №7	6	8	11	9
МАОУ СОШ №9	7	12	16	15
МАОУ СОШ №11	7	12	16	15
МАОУ гимназия №12	4	4	6	4
МАОУ ЦО №13	3	6	5	4
МАОУ лицей №14	1	1	4	1
МАОУ лицей №21	5	5	2	3
МАОУ СОШ №22	6	7	9	8
МАОУ СОШ №24	7	10	10	10
МАОУ лицей №28	5	6	7	7
МАОУ лицей №29	5	3	8	5
МАОУ СОШ №30	7	11	14	13
МАОУ СОШ №31	7	11	15	14
МАОУ СОШ №33	7	9	12	11
МАОУ СОШ №35	7	11	11	12
МАОУ СОШ №36	6	10	13	12
МАОУ МУК ЦТО	7	12	16	15
Многопрофильный кадетский корпус	7	12	16	15
Политехнический лицей- интернат	7	12	16	15

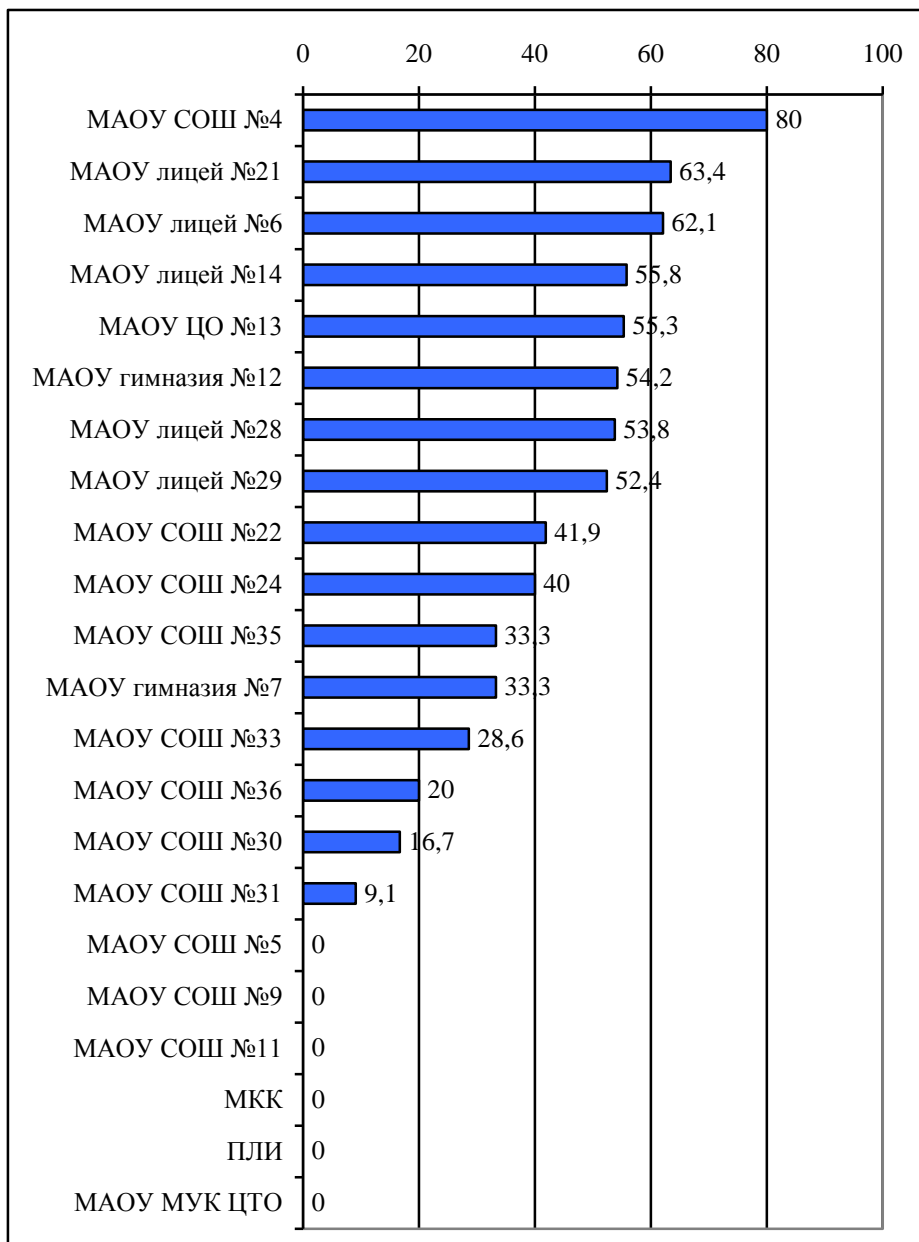
Рейтинг образовательных организаций
по количеству победителей
(человек)



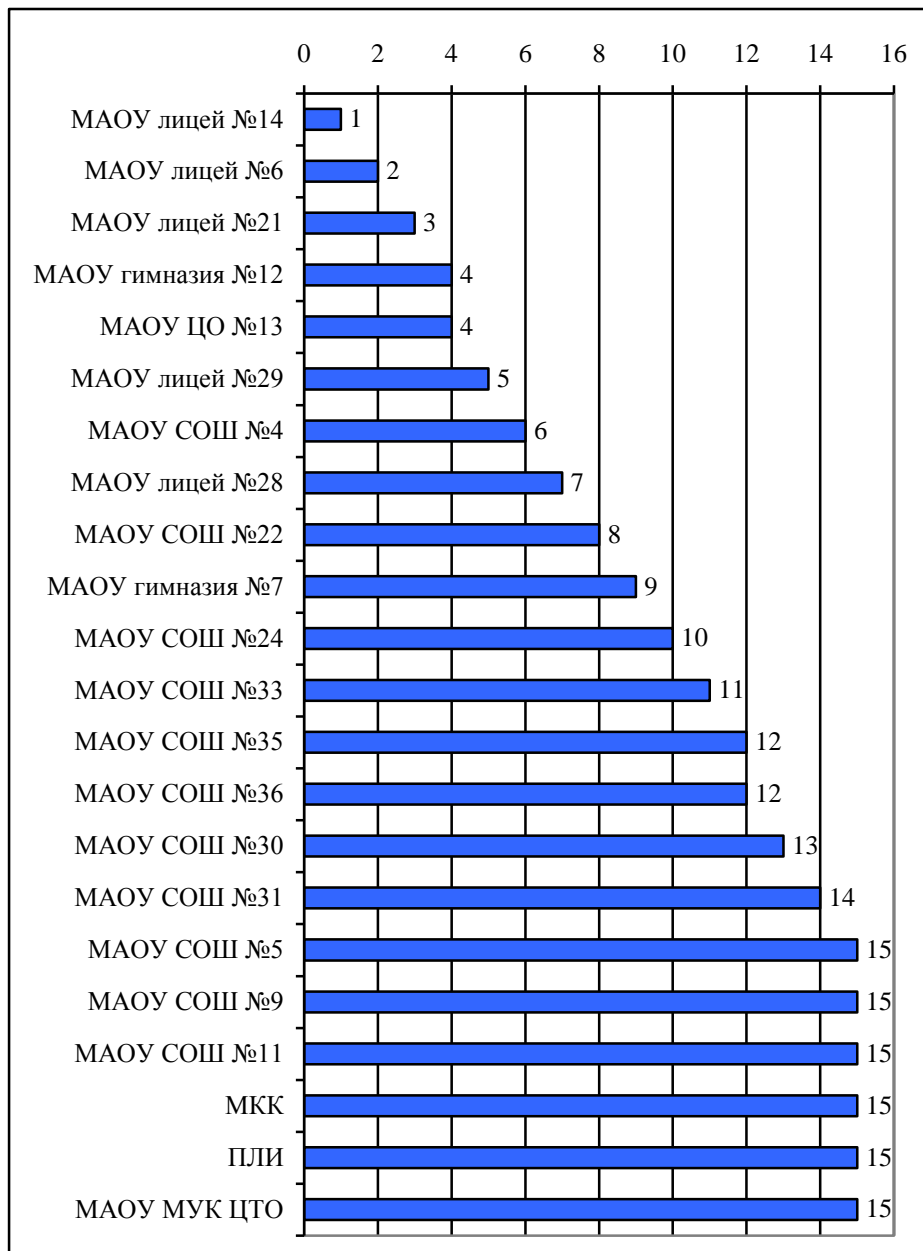
Рейтинг образовательных организаций
по количеству призовых мест
(человек)



Рейтинг образовательных организаций
по эффективности участия
(процент)



Итоговый рейтинг образовательных организаций
(место)



Результаты
участия учащихся города Тамбова в региональном этапе
за три года (по предметам)

	Количество участников	Всего призовых мест	Количество победителей	Количество призеров	Эффективность участия, %
Английский язык					
2014	42	24	1	23	57,1%
2013	44	21	1	20	47,7%
2012	49	26	1	25	53,1%
Мировая художественная культура					
2014	15	7	1	6	46,7%
2013	20	9	2	7	45,0%
2012	19	7	1	6	36,8%
Литература					
2014	48	20	4	16	41,7%*
2013	44	23	3	20	52,3%
2012	39	22	2	20	56,4%
География					
2014	29	16	1	15	55,2%
2013	39	15	1	14	38,5%
2012	37	14	0	14	37,8%
Французский язык					
2014	9	2	1	1	22,2%
2013	9	2	1	1	22,2%
2012	8	2	1	1	25,0%
Основы безопасности жизнедеятельности					
2014	28	18	2	16	64,3%
2013	38	20	1	19	52,6%
2012	36	22	2	20	61,1%

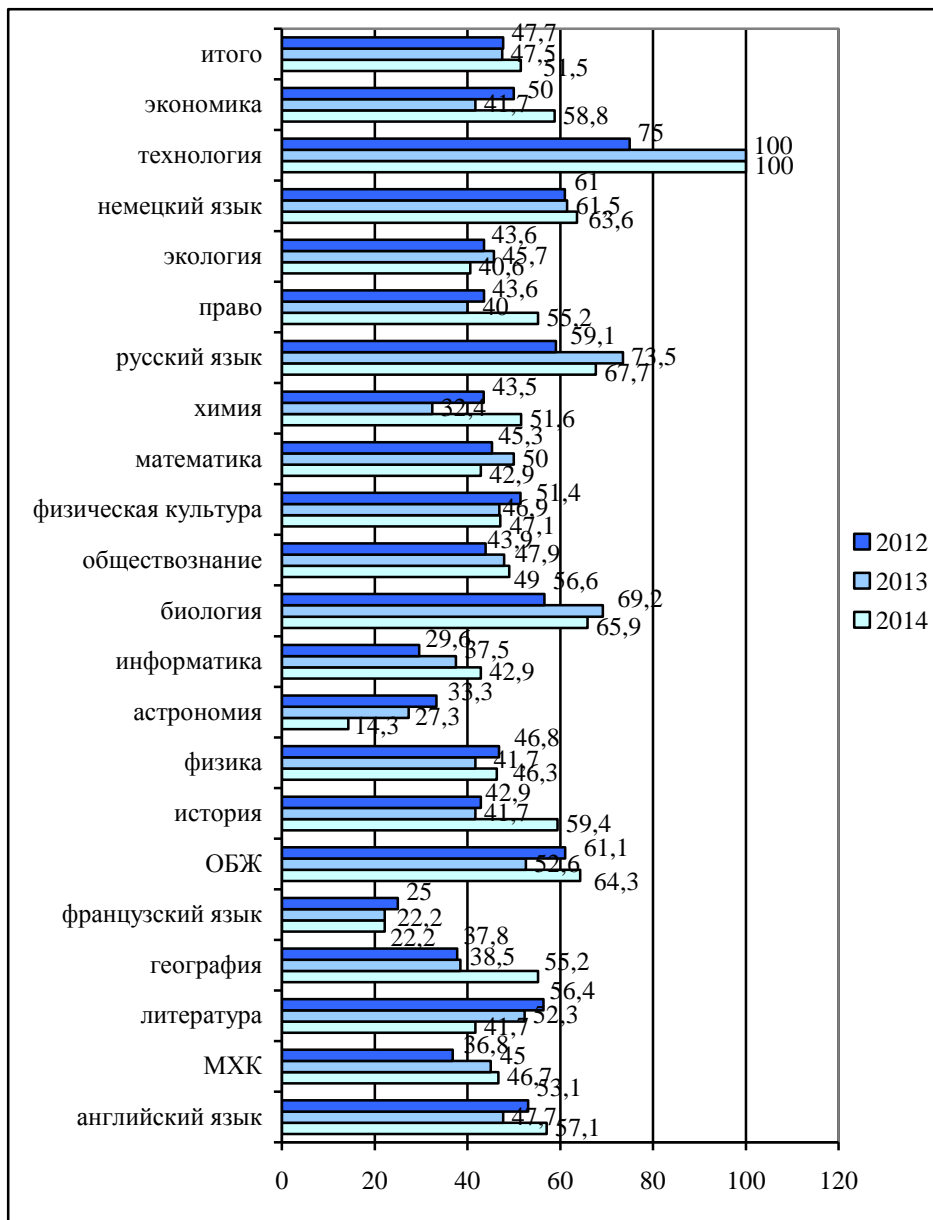
	Количество участников	Всего призовых мест	Количество победителей	Количество призеров	Эффективность участия, %
История					
2014	32	19	1	18	59,4%
2013	36	15	2	13	41,7%
2012	42	18	3	15	42,9%
Физика					
2014	41	19	3	16	46,3%
2013	48	20	3	17	41,7%
2012	47	22	3	19	46,8%
Астрономия					
2014	7	1	1	0	14,3%
2013	11	3	0	3	27,3%
2012	12	4	2	2	33,3%
Информатика					
2014	14	6	2	4	42,9%
2013	24	9	2	7	37,5%
2012	27	8	3	5	29,6%
Биология					
2014	41	27	2	25	65,9%
2013	39	27	2	25	69,2%
2012	53	30	2	28	56,6%
Обществознание					
2014	49	24	2	22	49,0%
2013	48	23	1	22	47,9%
2012	57	25	2	23	43,9%
Физическая культура					
2014	34	16	1	15	47,1%
2013	32	15	1	14	46,9%

	Количество участников	Всего призовых мест	Количество победителей	Количество призеров	Эффективность участия, %
2012	37	19	1	18	51,4%
Математика					
2014	49	21	2	19	42,9%
2013	50	25	5	20	50,0%
2012	53	24	4	20	45,3%
Химия					
2014	31	16	1	15	51,6%
2013	34	11	2	9	32,4%
2012	46	20	2	18	43,5%
Русский язык					
2014	31	21	2	19	67,7%
2013	34	25	3	22	73,5%
2012	44	26	3	23	59,1%
Право					
2014	29	16	2	14	55,2%
2013	35	14	2	12	40,0%
2012	39	17	0	17	43,6%
Экология					
2014	32	13	2	11	40,6%
2013	35	16	2	14	45,7%
2012	39	17	1	16	43,6%
Немецкий язык					
2014	11	7	1	6	63,6%
2013	13	8	1	7	61,5%
2012	10	6	1	5	60,0%
Технология					
2014	1	1	1	0	100,0%

	Количество участников	Всего призовых мест	Количество победителей	Количество призеров	Эффективность участия, %
2013	2	2	1	1	100,0%
2012	4	3	1	2	75,0%
Экономика					
2014	17	10	1	9	58,8%
2013	24	10	1	9	41,7%
2012	16	8	1	7	50,0%
ИТОГО 2014 год					
Всего	1854	491	46	446	
Тамбов	590	304	34	270	
	31,8%	61,9%	73,9%	60,5%	51,5%
Тамбовская область	1264	187	12	176	14,8%
ИТОГО 2013 год					
Всего	2030	526	53	473	
Тамбов	659	313	37	276	
	32,5%	59,5%	69,8%	58,4%	47,5%
Тамбовская область	1371	213	16	197	15,5%
ИТОГО 2012 год					
Всего	2065	556	50	506	
Тамбов	713	340	36	304	
	34,5%	61,2%	72,0%	60,1%	47,7%
Тамбовская область	1352	216	14	202	16,0%

* цветом выделены предметы, по которым произошло снижение эффективности участия

Эффективность участия учащихся города Тамбова в региональном этапе за три года (по предметам)



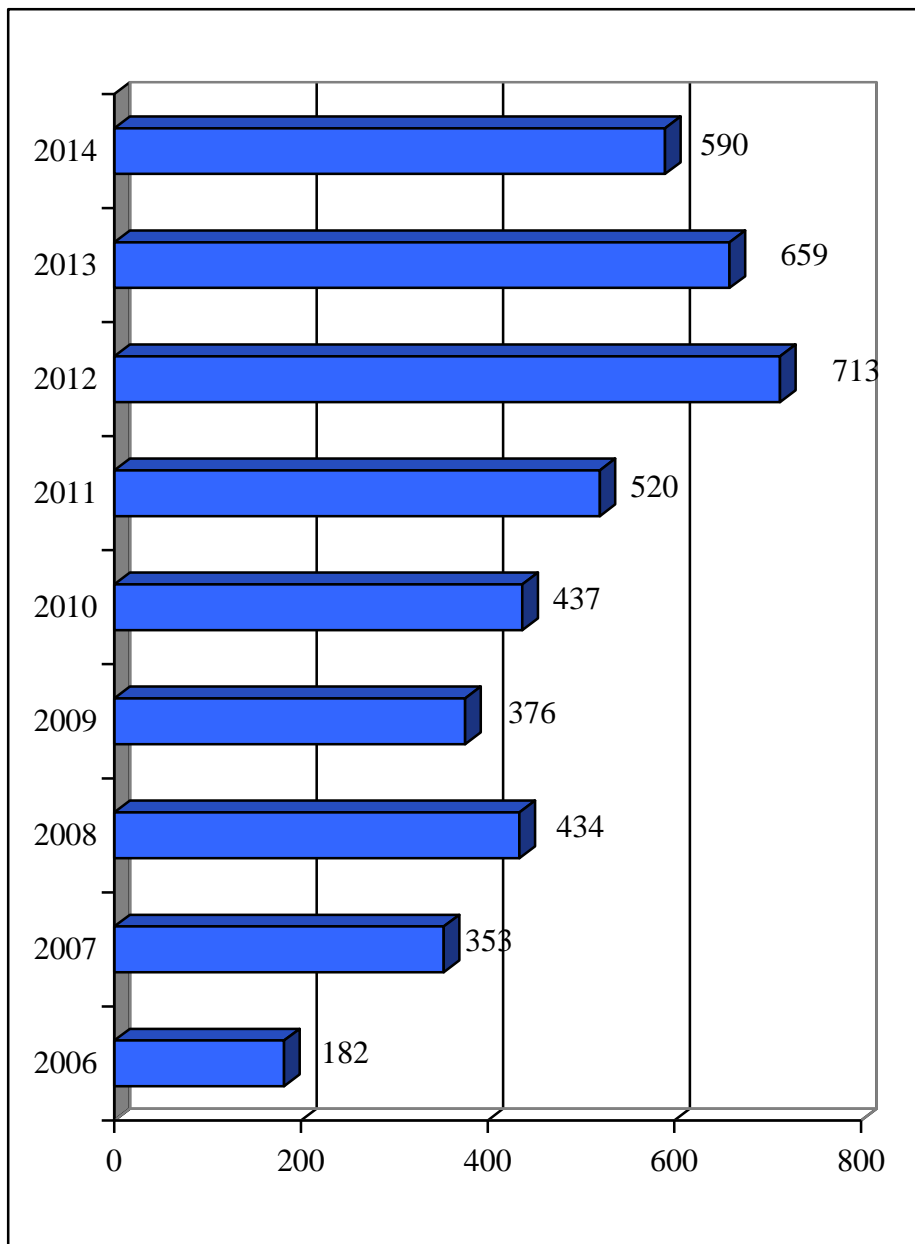
Распределение призовых мест (по годам)

Территория		Количество участников	Всего призовых мест	Количество победителей	Количество призеров	Эффективность участия, %
2006 год						
Всего		713	140	44	96	19,6
Тамбов	чел	182	89	29	60	
	%	25,5	63,6	65,9	62,5	48,9
Тамбовская область	чел	531	51	15	36	
	%	74,5	36,4	34,1	37,5	9,6
2007 год						
Всего		1050	187	51	136	17,8
Тамбов	чел	353	131	39	92	
	%	33,6	70,1	76,5	67,6	37,1
Тамбовская область	чел	697	56	12	44	
	%	66,4	29,9	23,5	32,4	8
2008 год						
Всего		1313	170	55	115	12,9
Тамбов	чел	434	124	45	79	
	%	33,1	72,9	81,8	68,7	28,6
Тамбовская область	чел	879	46	10	36	
	%	66,9	27,1	18,2	31,3	5,2
2009 год						
Всего		1325	309	53	256	23,3
Тамбов	чел	376	181	36	145	
	%	28,4	58,6	67,9	56,6	48,1
Тамбовская область	чел	949	128	17	111	
	%	71,6	41,4	32,1	43,4	13,5
2010 год						
Всего		1646	424	51	373	25,8

Территория		Количество участников	Всего призовых мест	Количество победителей	Количество призеров	Эффективность участия, %
Тамбов	чел	437	227	33	194	
	%	26,5	53,5	64,7	52,0	51,9
Тамбовская область	чел	1209	197	18	179	
	%	73,5	46,5	35,3	48,0	16,3
2011 год						
Всего		1782	447	50	397	25,1
Тамбов	чел	520	263	32	231	
	%	29,2	58,8	64,0	58,2	50,6
Тамбовская область	чел	1262	184	18	166	
	%	70,8	41,2	36,0	41,8	14,6
2012 год						
Всего		2065	556	50	506	26,9
Тамбов	чел	713	340	36	304	
	%	34,5	61,2	72,0	60,1	47,7
Тамбовская область	чел	1352	216	14	202	
	%	65,5	38,8	28,0	39,9	16
2013 год						
Всего		2030	526	53	473	25,9
Тамбов	чел	659	313	37	276	
	%	32,5	59,5	69,8	58,4	47,5
Тамбовская область	чел	1371	213	16	197	
	%	67,5	40,5	30,2	41,6	15,5
2014 год						
Всего		1854	491	46	446	
Тамбов	чел	590	304	34	270	
	%	31,9	61,9	73,9	60,5	51,5
Тамбовская область	чел	1264	187	12	176	
	%	68,2	38,1	26,1	39,5	14,8

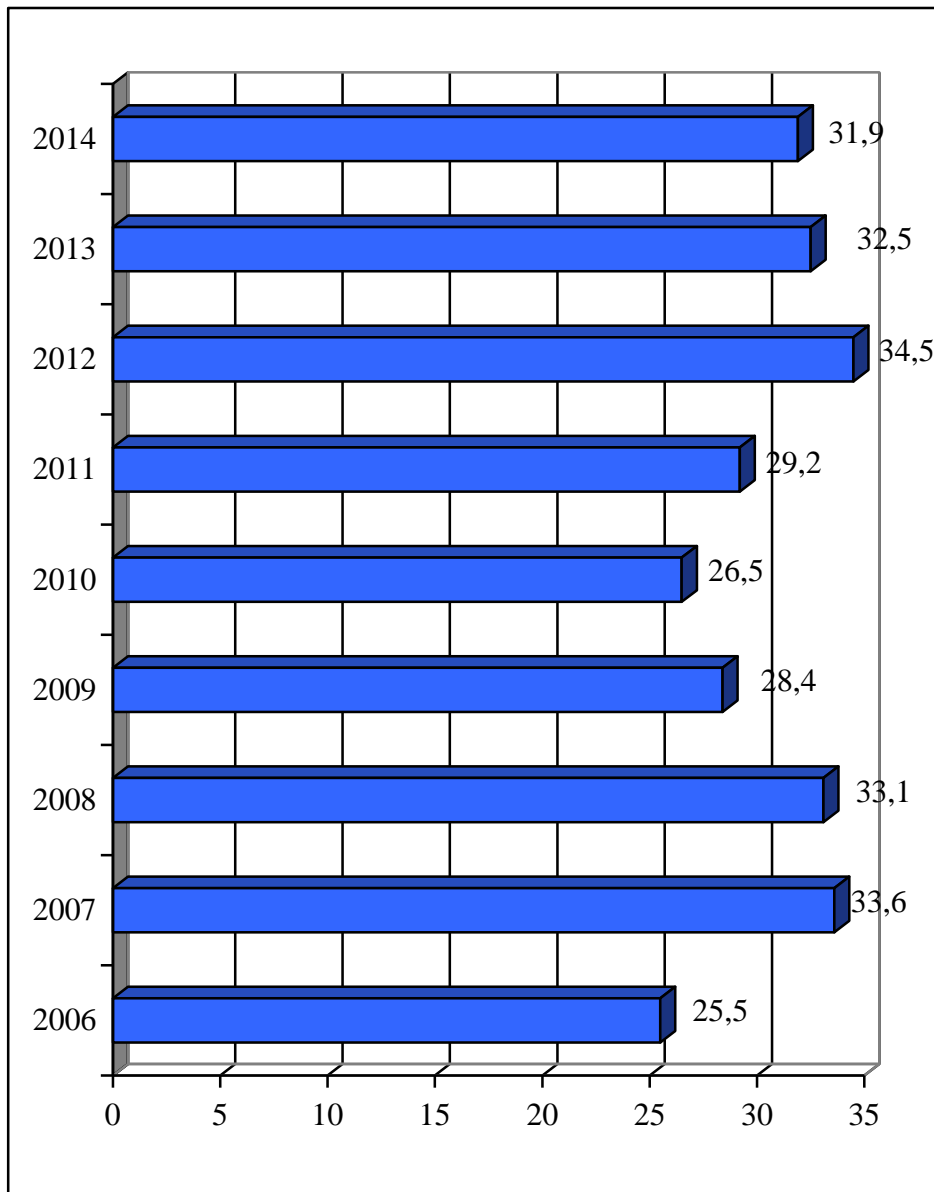
Количество учащихся города Тамбова, принявших участие в региональном этапе (по годам)

(человек)



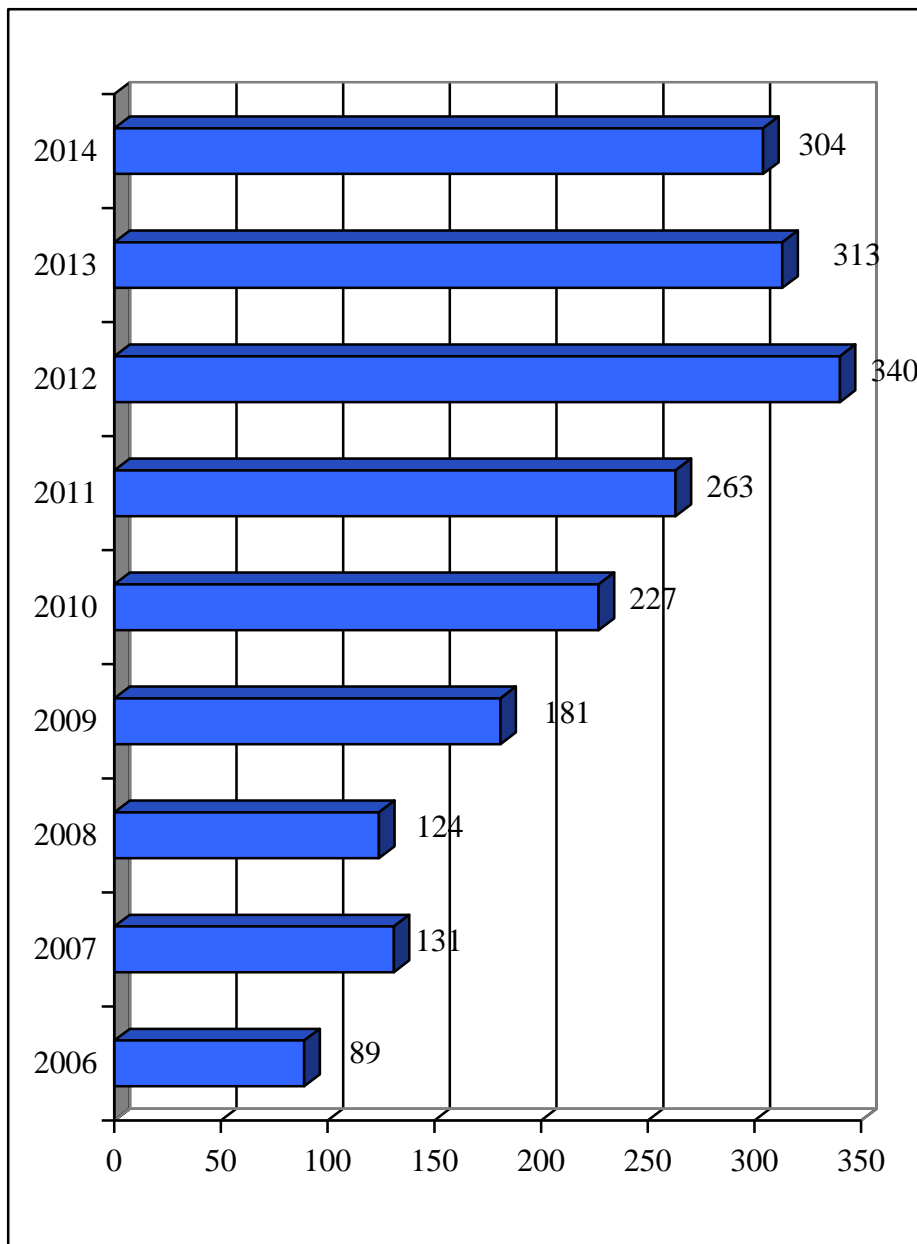
Количество учащихся города Тамбова, принявших участие в региональном этапе (по годам)

(процент от общего количества участников Тамбовской области)



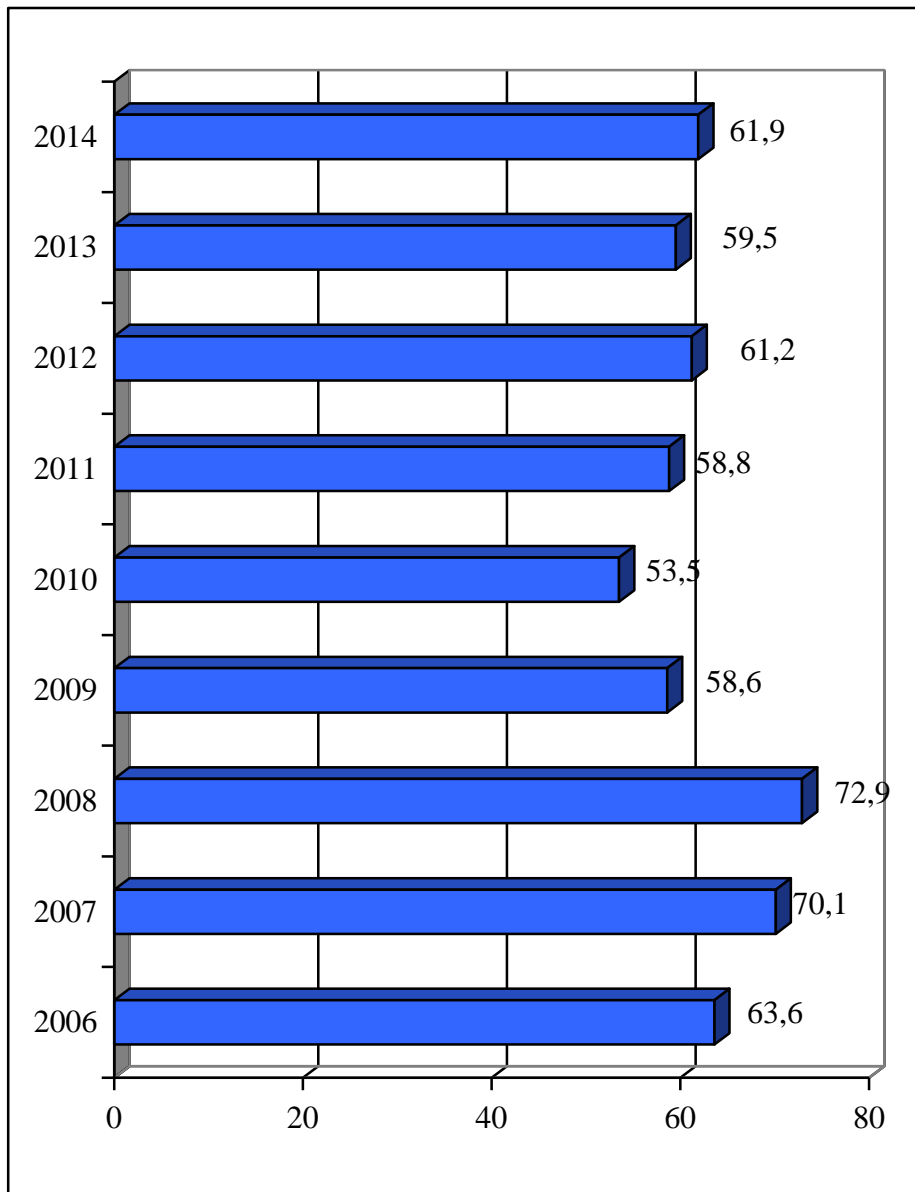
Количество призовых мест учащихся города Тамбова в региональном этапе (по годам)

(человек)



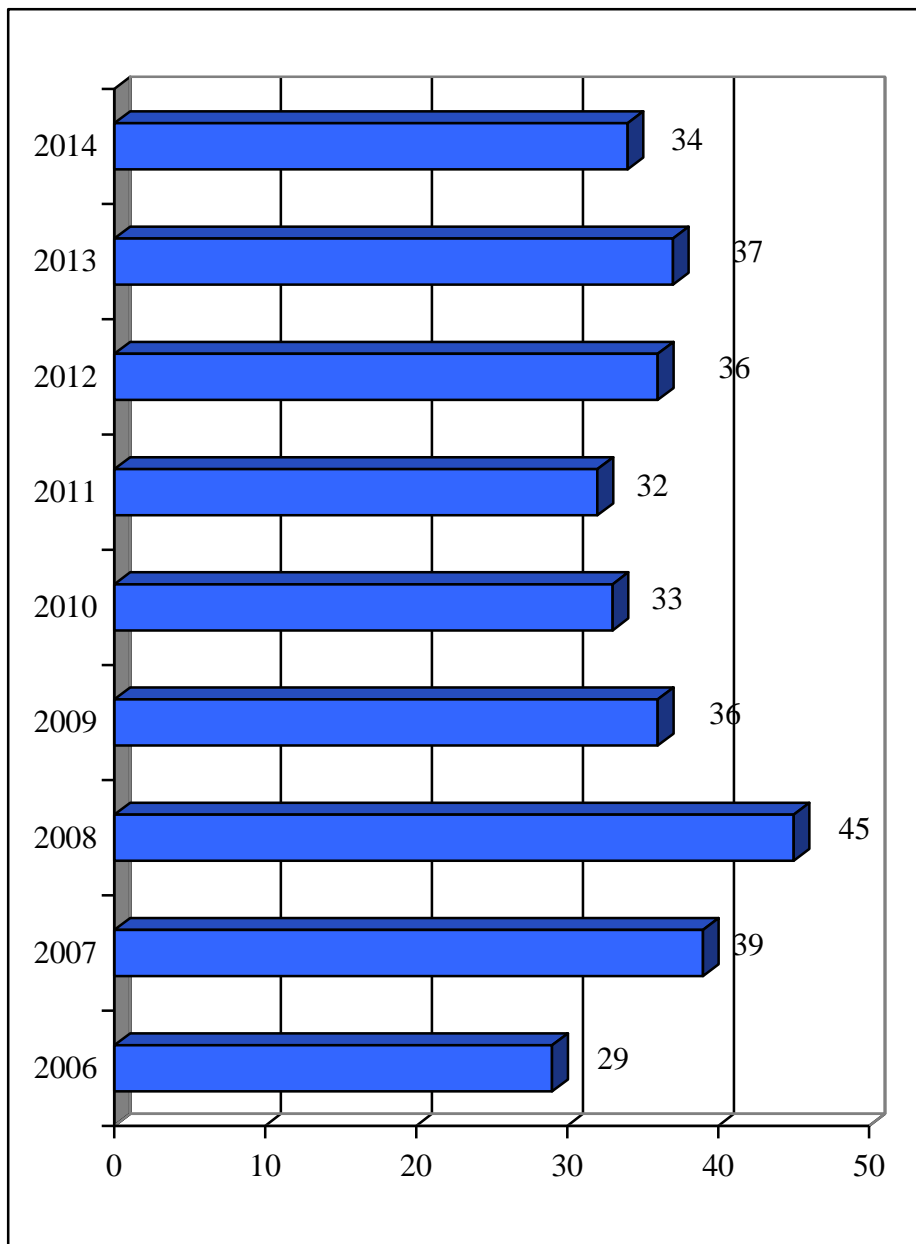
*Количество призовых мест учащихся города Тамбова
в региональном этапе (по годам)*

(процент от общего количества призовых мест Тамбовской области)



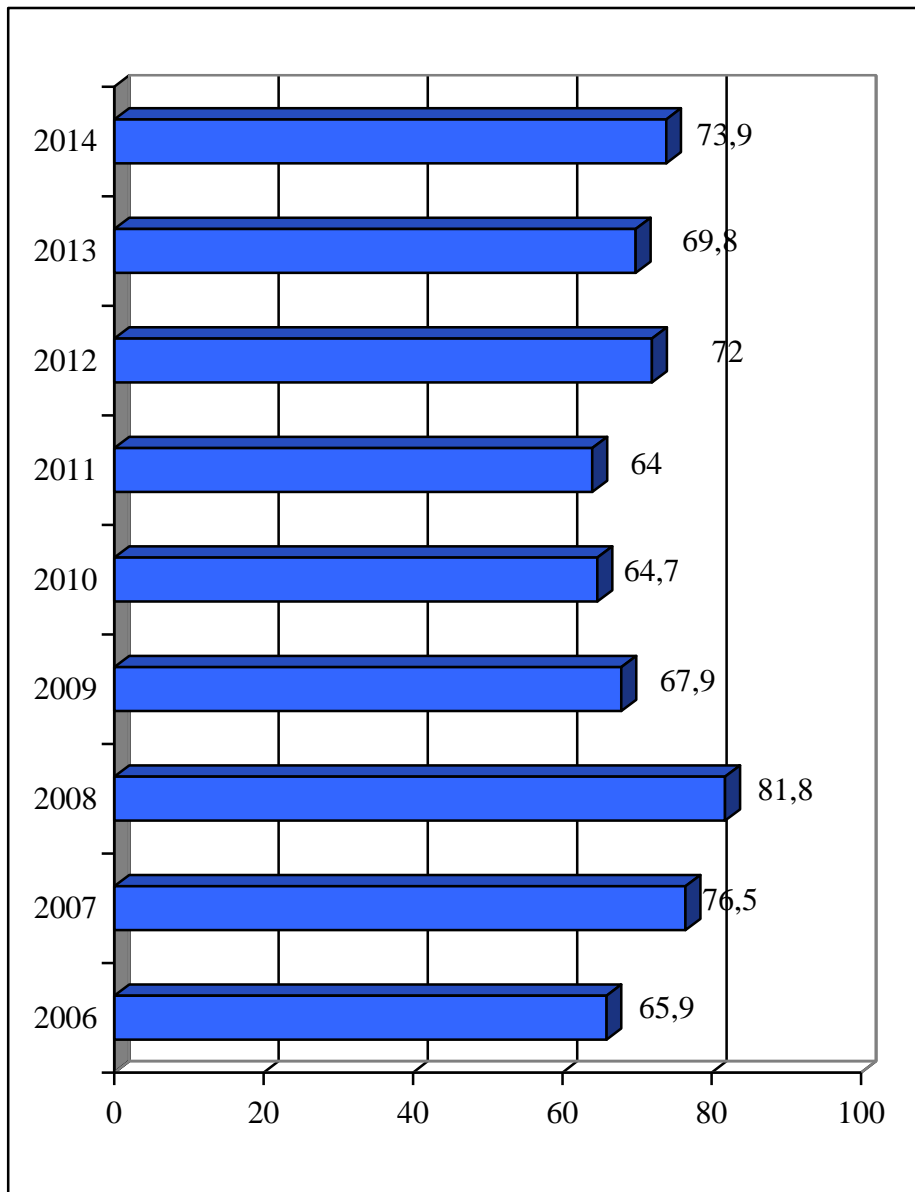
*Количество учащихся города Тамбова – победителей
регионального этапа (по годам)*

(человек)



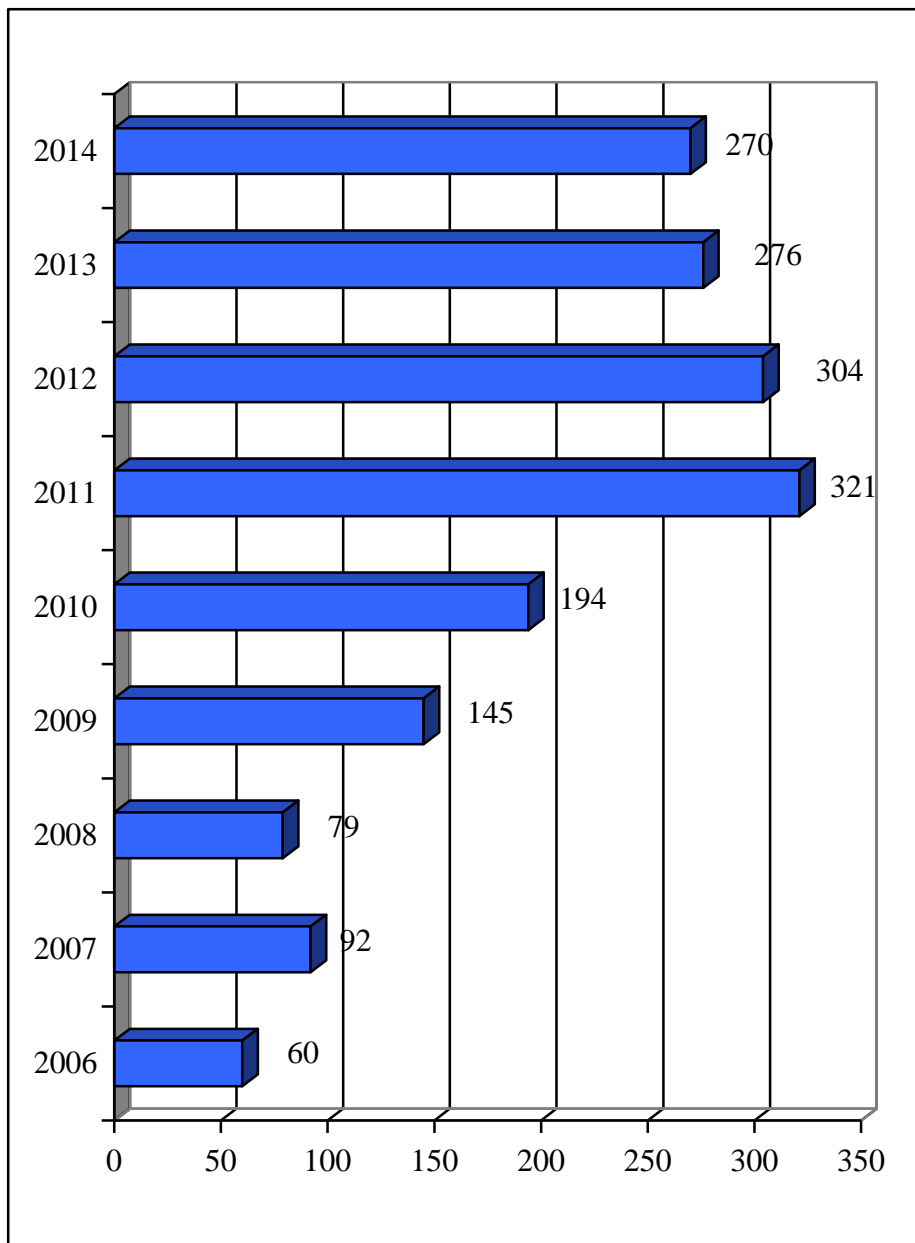
Количество учащихся города Тамбова – победителей
регионального этапа (по годам)

(процент от общего количества победителей Тамбовской области)



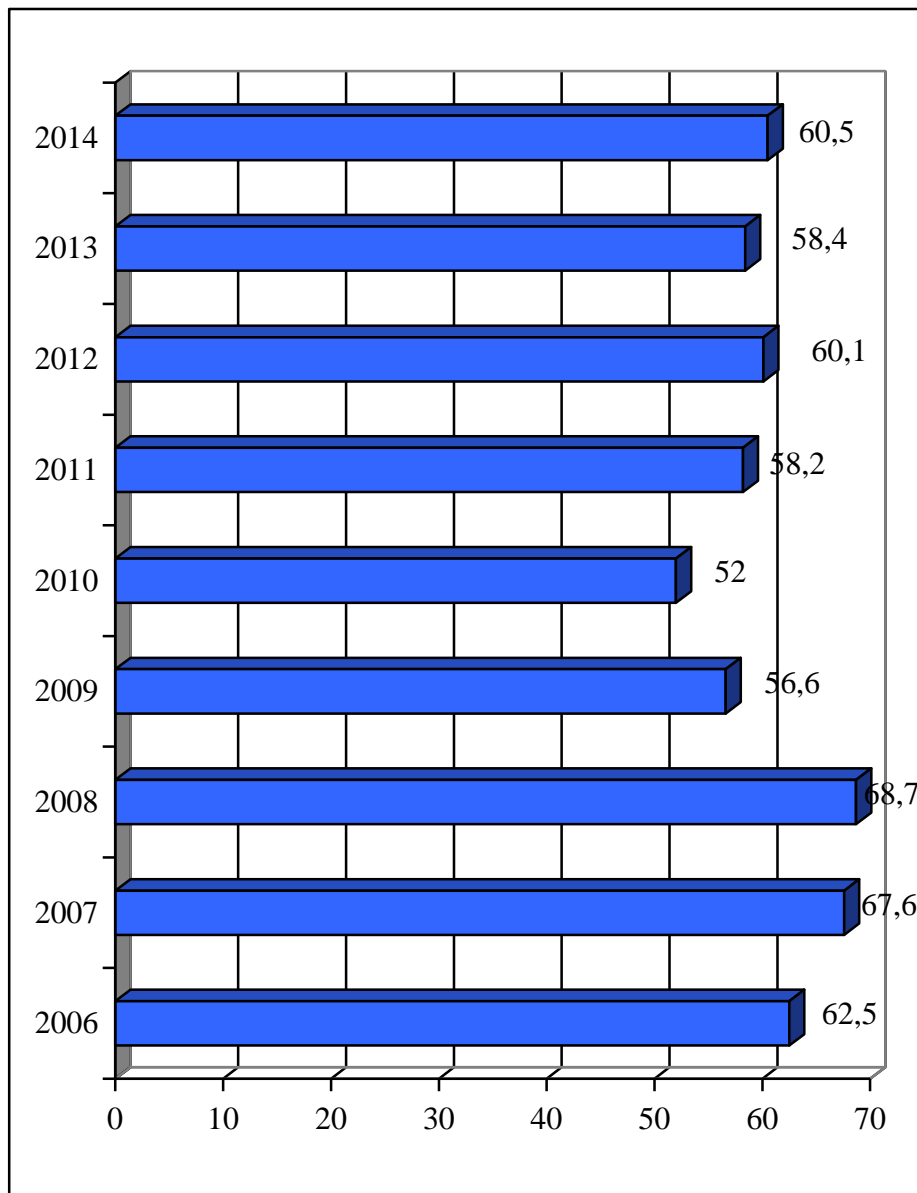
Количество учащихся города Тамбова – призеров
регионального этапа (по годам)

(человек)



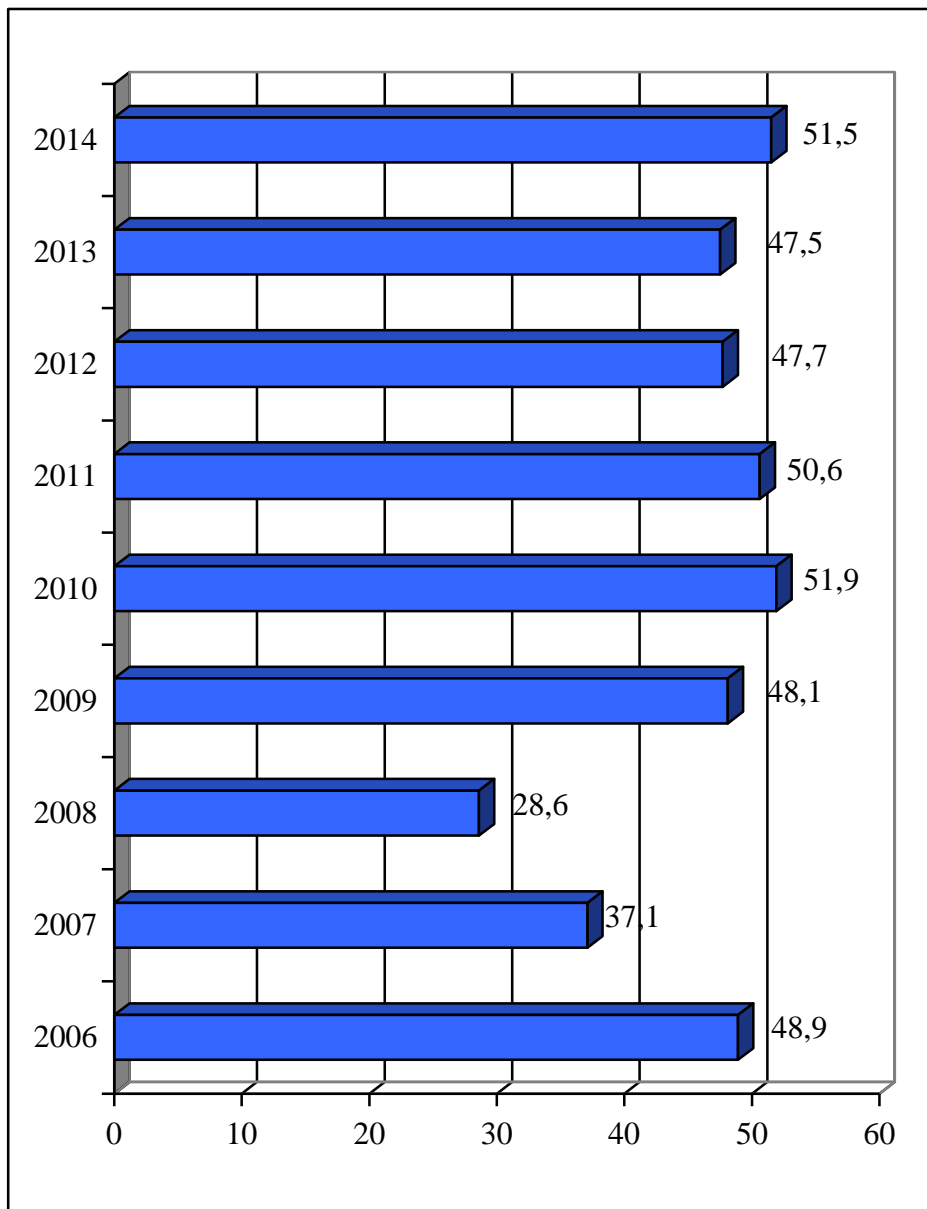
Количество учащихся города Тамбова – призеров
регионального этапа (по годам)

(процент от общего количества победителей Тамбовской области)



Эффективность участия учащихся города Тамбова
в региональном этапе (по годам)

(процент)



Распределение призовых мест в 2014 году (по предметам)

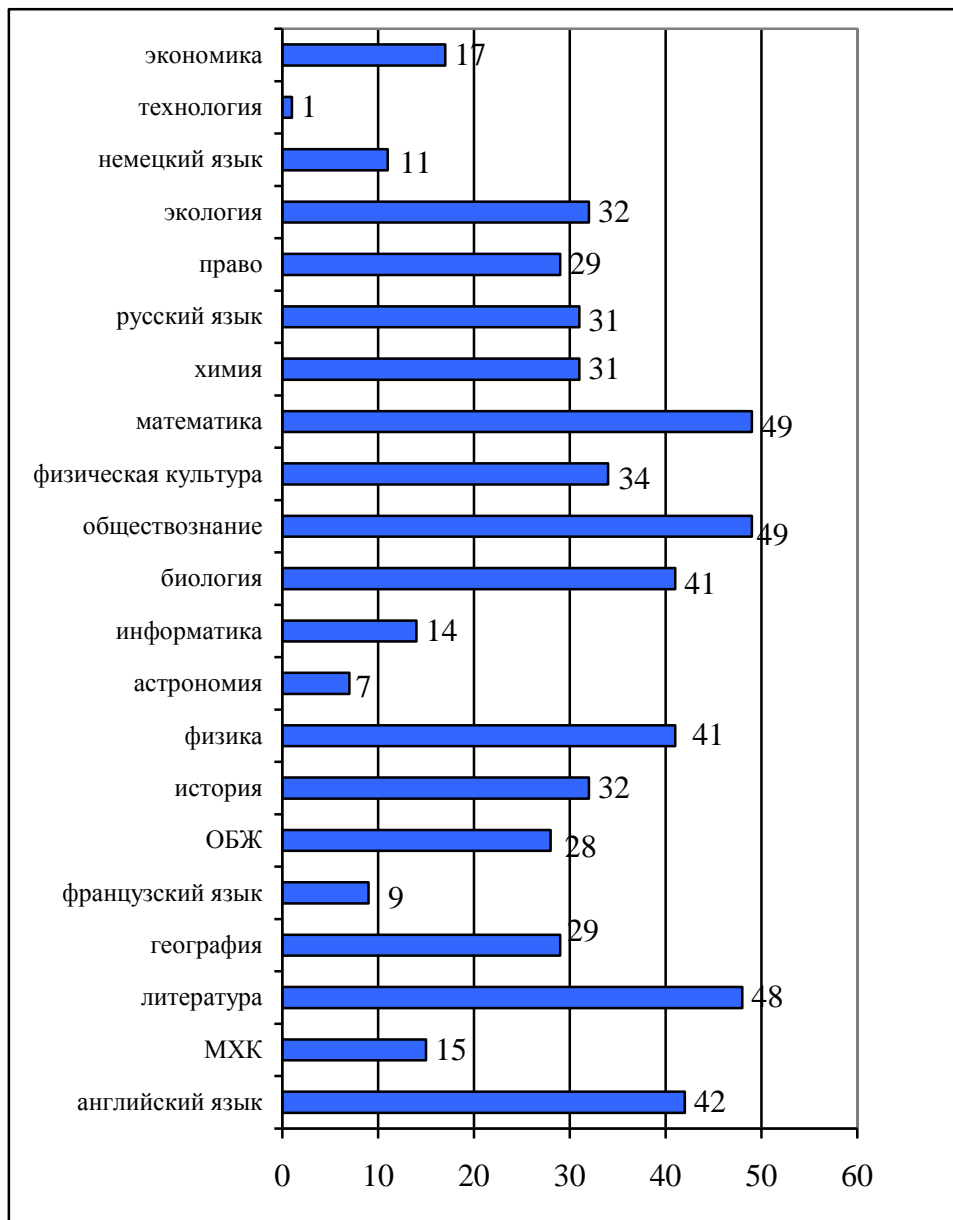
Территория	Количество участников	Всего призовых мест	Количество победителей	Количество призеров	Эффективность участия, %
Английский язык					
Всего	124	31	1	30	25,0
Тамбов	42	24	1	23	57,1
Тамбовская область	82	7	0	7	8,5
Мировая художественная культура					
Всего	40	11	2	9	27,5
Тамбов	15	7	1	6	46,7
Тамбовская область	25	4	1	3	16,0
Литература					
Всего	158	43	4	39	27,2
Тамбов	48	20	4	16	41,7
Тамбовская область	110	23	0	23	20,9
География					
Всего	87	24	1	23	27,6
Тамбов	29	16	1	15	55,2
Тамбовская область	58	8	0	8	13,8
Французский язык					
Всего	11	3	1	2	27,3
Тамбов	9	2	1	1	22,2
Тамбовская область	2	1	0	1	50,0
Основы безопасности жизнедеятельности					
Всего	145	38	2	36	26,2
Тамбов	28	18	2	16	64,3
Тамбовская область	117	20	0	20	17,1

Территория	Количество участников	Всего призовых мест	Количество победителей	Количество призеров	Эффективность участия, %
История					
Всего	105	27	2	25	25,7
Тамбов	32	19	1	18	59,4
Тамбовская область	73	8	1	7	11,0
Физика					
Всего	75	20	3	17	26,7
Тамбов	41	19	3	16	46,3
Тамбовская область	34	1	0	1	2,9
Астрономия					
Всего	7	1	1	0	14,3
Тамбов	7	1	1	0	14,3
Тамбовская область	0	0	0	0	0,0
Информатика					
Всего	22	7	2	5	31,8
Тамбов	14	6	2	4	42,9
Тамбовская область	8	1	0	1	12,5
Биология					
Всего	227	58	3	55	25,6
Тамбов	41	27	2	25	65,9
Тамбовская область	186	31	1	30	16,7
Обществознание					
Всего	190	51	3	49	26,8
Тамбов	49	24	2	22	49,0

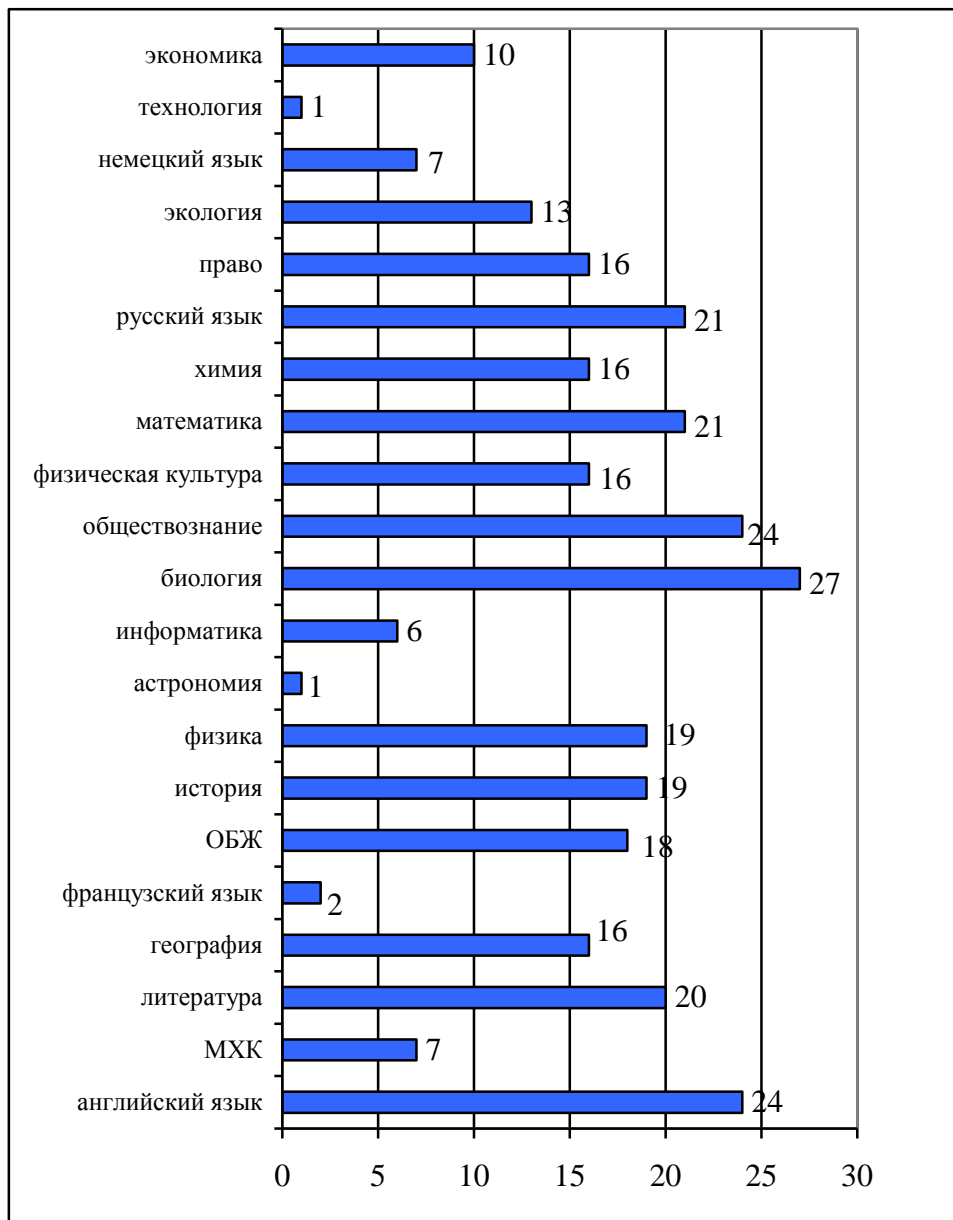
Территория	Количество участников	Всего призовых мест	Количество победителей	Количество призеров	Эффективность участия, %
Тамбовская область	141	27	1	27	19,1
Физическая культура					
Всего	138	36	4	32	26,1
Тамбов	34	16	1	15	47,1
Тамбовская область	104	20	3	17	19,2
Математика					
Всего	99	27	3	24	27,3
Тамбов	49	21	2	19	42,9
Тамбовская область	50	6	1	5	12,0
Химия					
Всего	65	17	1	16	26,2
Тамбов	31	16	1	15	51,6
Тамбовская область	34	1	0	1	2,9
Русский язык					
Всего	117	31	3	28	26,5
Тамбов	31	21	2	19	67,7
Тамбовская область	86	10	1	9	11,6
Право					
Всего	85	23	3	20	27,1
Тамбов	29	16	2	14	55,2
Тамбовская область	56	7	1	6	12,5
Экология					
Всего	81	22	3	19	27,2

Территория	Количество участников	Всего призовых мест	Количество победителей	Количество призеров	Эффективность участия, %
Тамбов	32	13	2	11	40,6
Тамбовская область	49	9	1	8	18,4
Немецкий язык					
Всего	26	7	1	6	26,9
Тамбов	11	7	1	6	63,6
Тамбовская область	15	0	0	0	0
Технология					
Всего	14	4	2	2	28,6
Тамбов	1	1	1	0	100
Тамбовская область	13	3	1	2	23,1
Экономика					
Всего	38	10	1	9	26,3
Тамбов	17	10	1	9	58,8
Тамбовская область	21	0	0	0	0
ИТОГО 2014 год					
Всего	1854	491	46	446	26,5
Тамбов	590	304	34	270	
	31,8%	61,9%	73,9%	60,5%	51,5
Тамбовская область	1264	187	12	176	14,8

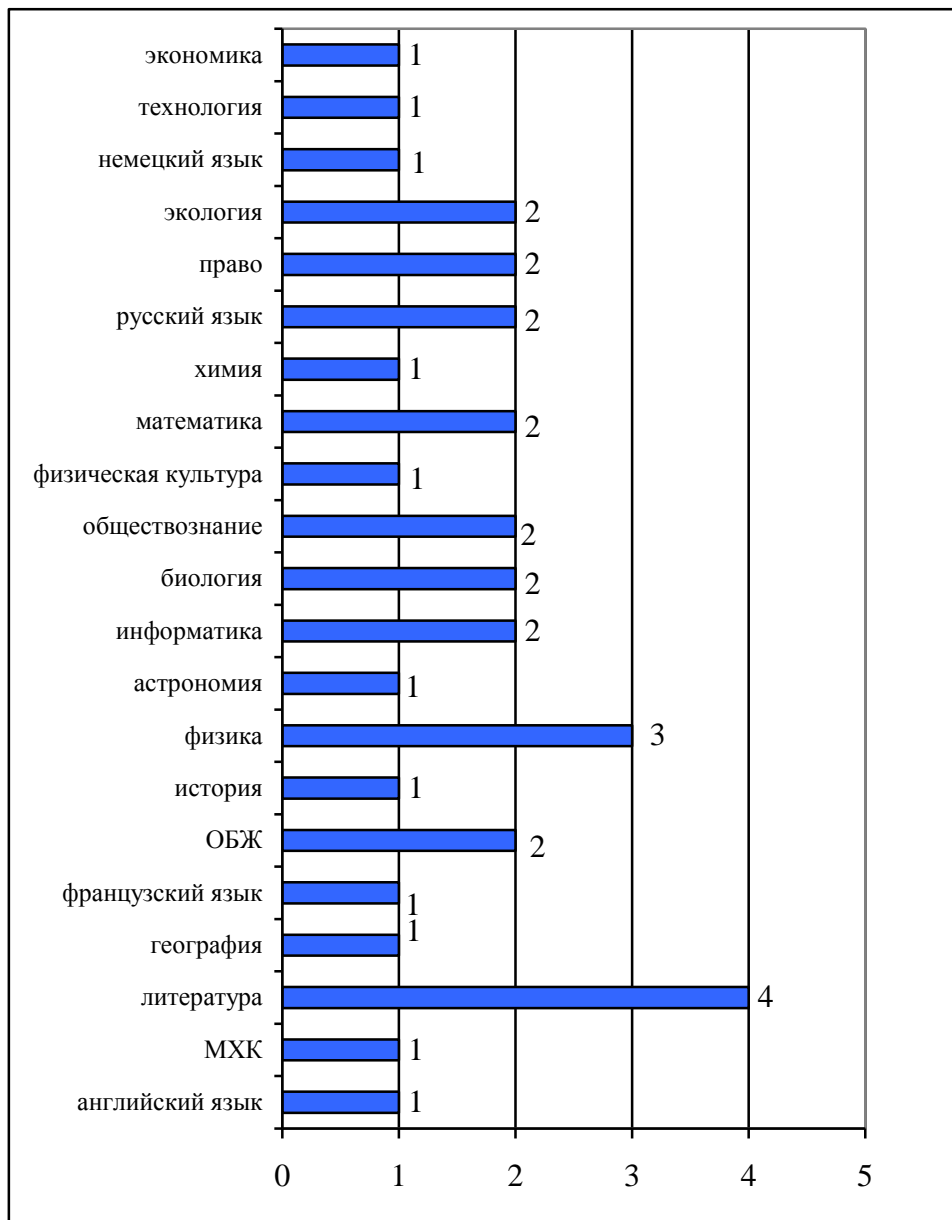
Количество учащихся города Тамбова, принявших участие в региональном этапе в 2014 году (по предметам)



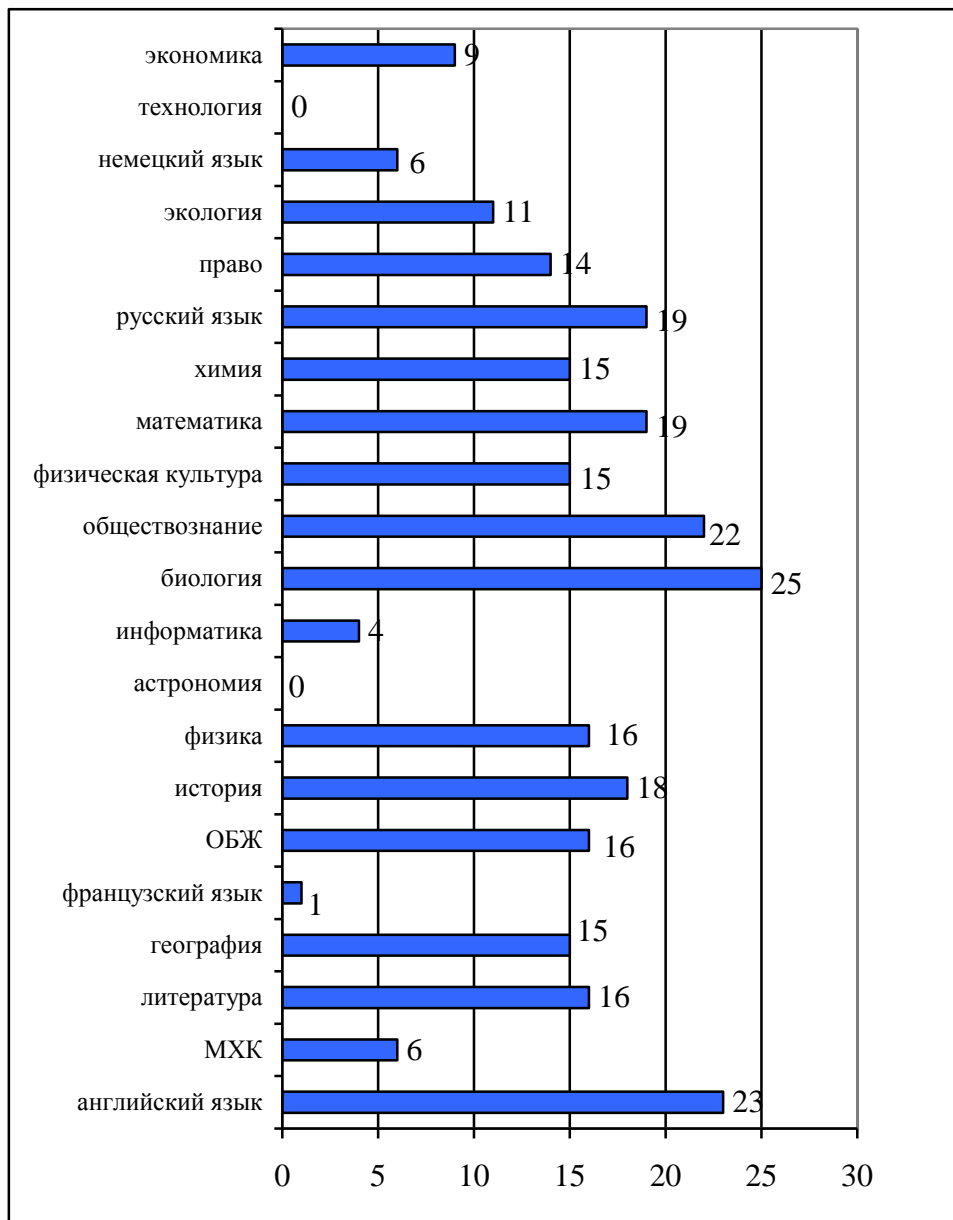
*Количество призовых мест учащихся города Тамбова
в региональном этапе 2014 года (по предметам)*



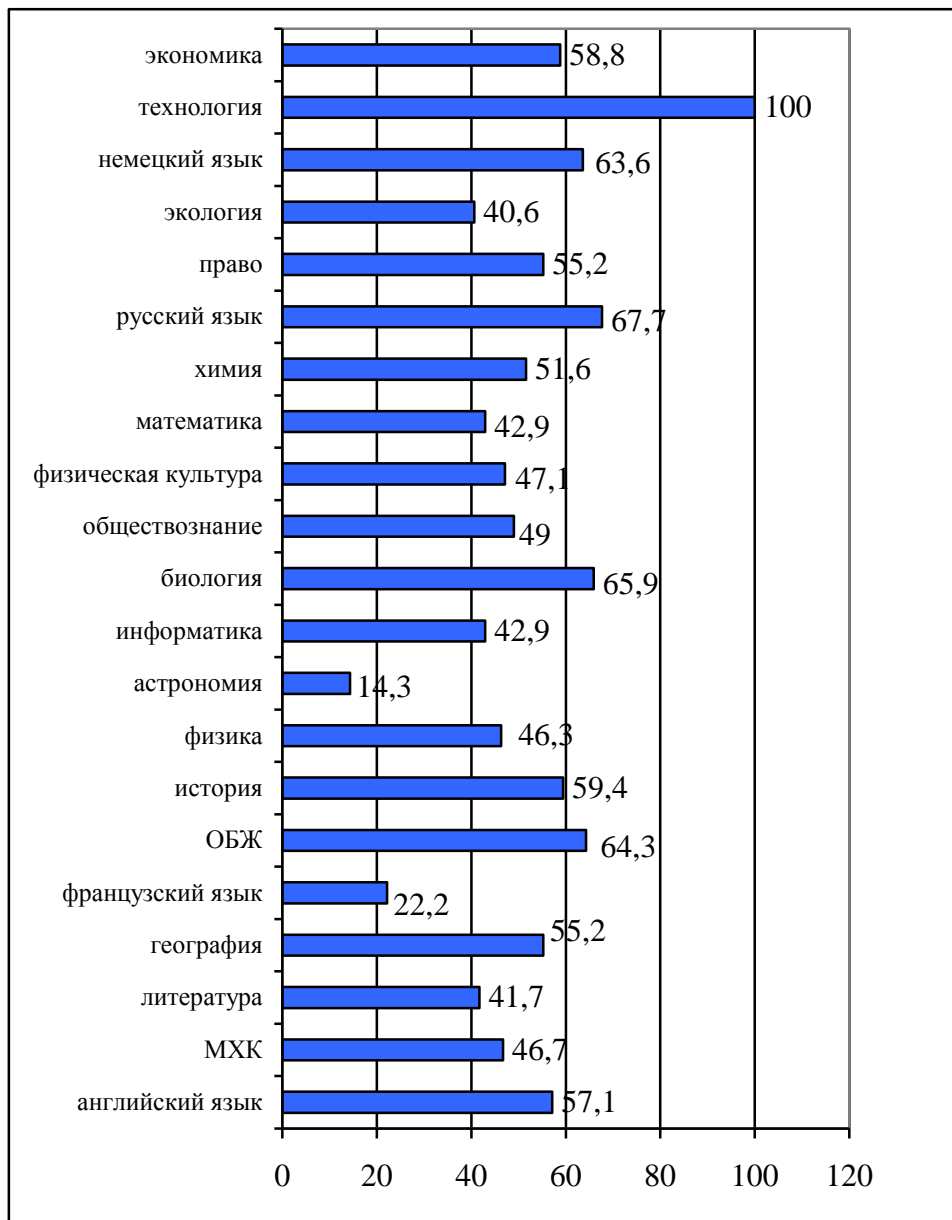
*Количество учащихся города Тамбова – победителей
регионального этапа 2014 года (по предметам)*



Количество учащихся города Тамбова – призеров
регионального этапа 2014 года (по предметам)



*Эффективность участия учащихся города Тамбова
в региональном этапе 2014 года (по предметам)
(процент)*



Результаты
участия обучающихся города Тамбова в региональном этапе
всероссийской олимпиады школьников по английскому языку

Итого по Тамбову	1	23	24	42	57,1
ОО	Количество победителей	Количество призеров	Итого победителей и призеров	Количество участников	Эффективность участия, %
МАОУ лицей №6	1	3	4	7	57,14
МАОУ лицей №14		9	9	14	64,29
МАОУ лицей №29		5	5	5	100
МАОУ гимназия №12		4	4	10	40
МАОУ ЦО №13		1	1	1	100
МАОУ СОШ №33		1	1	1	100
МАОУ гимназия №7				2	
МАОУ лицей №28				1	
МАОУ СОШ №35				1	
МАОУ СОШ №4					
МАОУ СОШ №5					
МАОУ СОШ №9					
МАОУ СОШ №11					
МАОУ лицей №21					
МАОУ СОШ №22					
МАОУ СОШ №24					
МАОУ СОШ №30					
МАОУ СОШ №31					
МАОУ СОШ №36					
Многопрофильный кадетский корпус					
Политехнический лицей-интернат					

*Результаты
участия обучающихся города Тамбова в региональном этапе
всероссийской олимпиады школьников по астрономии*

Итого по Тамбову	1	0	1	7	14,3
-------------------------	----------	----------	----------	----------	-------------

ОО	Количество победителей	Количество призеров	Количество призеров и победителей	Количество участников	Эффективность участия, %
МАОУ лицей №6	1		1	1	100
МАОУ лицей №14				3	
МАОУ лицей №29				1	
МАОУ СОШ №4				1	
МАОУ СОШ №36				1	
МАОУ гимназия №12					
МАОУ СОШ №5					
МАОУ гимназия №7					
МАОУ СОШ №9					
МАОУ СОШ №11					
МАОУ ЦО №13					
МАОУ лицей №21					
МАОУ СОШ №22					
МАОУ СОШ №24					
МАОУ лицей №28					
МАОУ СОШ №30					
МАОУ СОШ №31					
МАОУ СОШ №33					
МАОУ СОШ №35					
Многопрофильный кадетский корпус					
Политехнический лицей-интернат					

Результаты

участия обучающихся города Тамбова в региональном этапе всероссийской олимпиады школьников по биологии

Итого по Тамбову	2	25	27	41	65,9
-------------------------	----------	-----------	-----------	-----------	-------------

ОО	Количество победителей	Количество призеров	Количество призеров и победителей	Количество участников	Эффективность участия, %
МАОУ ЦО №13	1	4	5	5	100
МАОУ лицей №14	1	9	10	14	71,43
МАОУ лицей №28		8	8	9	88,89
МАОУ СОШ №22		2	2	4	50
МАОУ гимназия №12		2	2	5	40
МАОУ лицей №6				2	
МАОУ лицей №29				1	
МАОУ гимназия №7				1	
МАОУ СОШ №33					
МАОУ СОШ №4					
МАОУ СОШ №5					
МАОУ СОШ №9					
МАОУ СОШ №11					
МАОУ лицей №21					
МАОУ СОШ №24					
МАОУ СОШ №30					
МАОУ СОШ №31					
МАОУ СОШ №35					
МАОУ СОШ №36					
Многопрофильный кадетский корпус					
Политехнический лицей-интернат					

*Результаты
участия обучающихся города Тамбова в региональном этапе
всероссийской олимпиады школьников по географии*

Итого по Тамбову	1	15	16	29	55,2
-------------------------	----------	-----------	-----------	-----------	-------------

ОО	Количество победителей	Количество призеров	Количество призеров и победителей	Количество участников	Эффективность участия, %
МАОУ лицей №14	1	4	5	8	62,50
МАОУ гимназия №12		3	3	3	100
МАОУ лицей №6		2	2	3	66,67
МАОУ гимназия №7		1	1	1	100
МАОУ СОШ №33		1	1	1	100
МАОУ ЦО №13		1	1	1	100
МАОУ лицей №21		1	1	2	50
МАОУ СОШ №31		1	1	3	33,33
МАОУ СОШ №22		1	1	3	33,33
МАОУ лицей №28				1	
МАОУ лицей №29				1	
МАОУ СОШ №36				1	
МАОУ СОШ №5				1	
МАОУ СОШ №4					
МАОУ СОШ №9					
Многопрофильный кадетский корпус					
МАОУ СОШ №11					
МАОУ СОШ №24					
МАОУ СОШ №30					
МАОУ СОШ №35					
Политехнический лицей-интернат					

*Результаты
участия обучающихся города Тамбова в региональном этапе
всероссийской олимпиады школьников по информатике*

Итого по Тамбову	2	4	6	14	42,9
-------------------------	----------	----------	----------	-----------	-------------

ОО	Количество победителей	Количество призеров	Количество призеров и победителей	Количество участников	Эффективность участия, %
МАОУ лицей №14	2	2	4	10	40
МАОУ лицей №6		2	2	2	100
МАОУ лицей №29				2	
МАОУ лицей №28					
МАОУ СОШ №30					
МАОУ СОШ №4					
МАОУ СОШ №5					
МАОУ гимназия №7					
МАОУ СОШ №9					
МАОУ СОШ №11					
МАОУ гимназия №12					
МАОУ ЦО №13					
МАОУ лицей №21					
МАОУ СОШ №22					
МАОУ СОШ №24					
МАОУ СОШ №31					
МАОУ СОШ №33					
МАОУ СОШ №35					
МАОУ СОШ №36					
Многопрофильный кадетский корпус					
Политехнический лицей-интернат					

Результаты
участия обучающихся города Тамбова в региональном этапе
всероссийской олимпиады школьников по истории

Итого по Тамбову	1	18	19	32	59,4
-------------------------	----------	-----------	-----------	-----------	-------------

ОО	Количество победителей	Количество призеров	Количество призеров и победителей	Количество участников	Эффективность участия, %
МАОУ лицей №21	1	4	5	7	71,43
МАОУ гимназия №12		4	4	5	80
МАОУ лицей №6		3	3	3	100
МАОУ лицей №29		2	2	3	66,67
МАОУ лицей №14		2	2	5	40
МАОУ СОШ №22		1	1	2	50
МАОУ гимназия №7		1	1	3	33,33
МАОУ лицей №28		1	1	3	33,33
МАОУ СОШ №31				1	
МАОУ СОШ №4					
МАОУ ЦО №13					
МАОУ СОШ №30					
МАОУ СОШ №5					
МАОУ СОШ №9					
МАОУ СОШ №11					
МАОУ СОШ №24					
МАОУ СОШ №33					
МАОУ СОШ №35					
МАОУ СОШ №36					
Многопрофильный кадетский корпус					
Политехнический лицей-интернат					

Результаты

участия обучающихся города Тамбова в региональном этапе всероссийской олимпиады школьников по литературе

Итого по Тамбову	4	16	20	48	41,7
-------------------------	----------	-----------	-----------	-----------	-------------

ОО	Количество победителей	Количество призеров	Количество призеров и победителей	Количество участников	Эффективность участия, %
МАОУ лицей №14	2	3	5	9	55,56
МАОУ гимназия №12	1	4	5	10	50
МАОУ лицей №6	1	2	3	8	37
МАОУ гимназия №7		2	2	3	66,67
МАОУ лицей №29		2	2	4	50
МАОУ СОШ №22		1	1	1	100
МАОУ СОШ №30		1	1	2	50
МАОУ ЦО №13		1	1	4	25
МАОУ СОШ №33				2	
МАОУ лицей №28				2	
МАОУ СОШ №31				1	
МАОУ лицей №21				1	
МАОУ СОШ №9				1	
МАОУ СОШ №4					
МАОУ СОШ №5					
МАОУ СОШ №11					
МАОУ СОШ №24					
МАОУ СОШ №35					
МАОУ СОШ №36					
Многопрофильный кадетский корпус					
Политехнический лицей-интернат					

Результаты
участия обучающихся города Тамбова в региональном этапе
всероссийской олимпиады школьников по математике

Итого по Тамбову	2	19	21	49	42,9
-------------------------	----------	-----------	-----------	-----------	-------------

ОО	Количество победителей	Количество призеров	Количество призеров и победителей	Количество участников	Эффективность участия, %
МАОУ лицей №14	2	10	12	27	44,44
МАОУ лицей №6		5	5	14	35,71
МАОУ лицей №29		3	3	7	42,86
МАОУ лицей №28		1	1	1	100
МАОУ СОШ №9					
МАОУ СОШ №22					
МАОУ СОШ №35					
Политехнический лицей-интернат					
МАОУ СОШ №4					
МАОУ СОШ №5					
МАОУ гимназия №7					
МАОУ СОШ №11					
МАОУ гимназия №12					
МАОУ ЦО №13					
МАОУ лицей №21					
МАОУ СОШ №24					
МАОУ СОШ №30					
МАОУ СОШ №31					
МАОУ СОШ №33					
МАОУ СОШ №36					
Многопрофильный кадетский корпус					

Результаты

участия обучающихся города Тамбова в региональном этапе всероссийской олимпиады школьников по искусству (мировой художественной культуре)

Итого по Тамбову	1	6	7	15	46,7
ОУ	Количество победителей	Количество призеров	Количество призеров и победителей	Количество участников	Эффективность участия, %
МАОУ гимназия №12	1	2	3	7	42,86
МАОУ лицей №14		2	2	3	66,67
МАОУ СОШ №22		1	1	1	100
МАОУ лицей №21		1	1	2	50
МАОУ лицей №29				1	
МАОУ лицей №28				1	
МАОУ СОШ №4					
МАОУ СОШ №5					
МАОУ лицей №6					
МАОУ гимназия №7					
МАОУ СОШ №9					
МАОУ СОШ №11					
МАОУ ЦО №13					
МАОУ СОШ №24					
МАОУ СОШ №30					
МАОУ СОШ №31					
МАОУ СОШ №33					
МАОУ СОШ №35					
МАОУ СОШ №36					
Многопрофильный кадетский корпус					
Политехнический лицей-интернат					

Результаты
участия обучающихся города Тамбова в региональном этапе
всероссийской олимпиады школьников по немецкому языку

Итого по Тамбову	1	6	7	11	63,6
-------------------------	----------	----------	----------	-----------	-------------

ОО	Количество победителей	Количество призеров	Количество призеров и победителей	Количество участников	Эффективность участия, %
МАОУ лицей №29	1	6	7	11	63,6
МАОУ гимназия №12					
МАОУ СОШ №4					
МАОУ СОШ №5					
МАОУ лицей №6					
МАОУ гимназия №7					
МАОУ СОШ №9					
МАОУ СОШ №11					
МАОУ ЦО №13					
МАОУ лицей №14					
МАОУ лицей №21					
МАОУ СОШ №22					
МАОУ СОШ №24					
МАОУ лицей №28					
МАОУ СОШ №30					
МАОУ СОШ №31					
МАОУ СОШ №33					
МАОУ СОШ №35					
МАОУ СОШ №36					
Многопрофильный кадетский корпус					
Политехнический лицей-интернат					

Результаты

участия обучающихся города Тамбова в региональном этапе всероссийской олимпиады школьников по обществознанию

Итого по Тамбову	2	22	24	49	49
-------------------------	----------	-----------	-----------	-----------	-----------

ОО	Количество победителей	Количество призеров	Количество призеров и победителей	Количество участников	Эффективность участия, %
МАОУ гимназия №12	1	4	5	6	83,33
МАОУ СОШ №22	1	1	2	2	100
МАОУ лицей №21		7	7	11	63,64
МАОУ лицей №14		4	4	8	50
МАОУ лицей №6		2	2	2	100
МАОУ гимназия №7		2	2	5	40
МАОУ ЦО №13		2	2	6	33,33
МАОУ СОШ №33				3	
МАОУ лицей №29				2	
МАОУ СОШ №31				2	
МАОУ лицей №28				1	
МАОУ СОШ №24				1	
МАОУ СОШ №4					
МАОУ СОШ №5					
МАОУ СОШ №9					
МАОУ СОШ №11					
МАОУ СОШ №30					
МАОУ СОШ №35					
МАОУ СОШ №36					
Многопрофильный кадетский корпус					
Политехнический лицей-интернат					

Результаты
участия обучающихся города Тамбова в региональном этапе
всероссийской олимпиады школьников по основам безопасности
жизнедеятельности

Итого по Тамбову	2	16	18	28	64,3
ОО	Количество победителей	Количество призеров	Количество призеров и победителей	Количество участников	Эффективность участия, %
МАОУ лицей №6	2	7	9	9	100
МАОУ лицей №29		3	3	5	60
МАОУ гимназия №12		2	2	4	50
МАОУ СОШ №35		1	1	1	100
МАОУ гимназия №7		1	1	1	100
МАОУ СОШ №36		1	1	2	50
МАОУ СОШ №22		1	1	3	33,33
Многопрофильный кадетский корпус				1	
МАОУ лицей №14				1	
МАОУ СОШ №30				1	
МАОУ лицей №28					
МАОУ ЦО №13					
МАОУ СОШ №33					
МАОУ СОШ №4					
МАОУ СОШ №5					
МАОУ СОШ №9					
МАОУ СОШ №11					
МАОУ лицей №21					
МАОУ СОШ №24					
МАОУ СОШ №31					
Политехнический лицей-интернат					

Результаты
участия обучающихся города Тамбова в региональном этапе
всероссийской олимпиады школьников по праву

Итого по Тамбову	2	14	16	29	55,2
ОО	Количество победителей	Количество призеров	Количество призеров и победителей	Количество участников	Эффективность участия, %
МАОУ лицей №21	1	9	10	12	83,33
МАОУ ЦО №13	1		1	2	50
МАОУ лицей №14		2	2	3	66,67
МАОУ СОШ №22		1	1	1	100
МАОУ лицей №6		1	1	2	50
МАОУ лицей №29		1	1	3	33,33
МАОУ СОШ №33				2	
МАОУ гимназия №7				1	
МАОУ гимназия №12				1	
МАОУ СОШ №30				1	
МАОУ лицей №28				1	
МАОУ СОШ №24					
МАОУ СОШ №4					
МАОУ СОШ №5					
МАОУ СОШ №9					
МАОУ СОШ №11					
МАОУ СОШ №31					
МАОУ СОШ №35					
МАОУ СОШ №36					
Многопрофильный кадетский корпус					
Политехнический лицей-интернат					

*Результаты
участия обучающихся города Тамбова в региональном этапе
всероссийской олимпиады школьников по русскому языку*

Итого по Тамбову	2	19	21	31	67,7
ОО	Количество победителей	Количество призеров	Количество призеров и победителей	Количество участников	Эффективность участия, %
МАОУ лицей №14	1	4	5	6	83,33
МАОУ ЦО №13	1	1	2	2	100
МАОУ лицей №29		4	4	5	80
МАОУ гимназия №12		4	4	8	50
МАОУ лицей №6		2	2	2	100
МАОУ гимназия №7		2	2	2	100
МАОУ СОШ №22		1	1	1	100
МАОУ лицей №21		1	1	2	50
МАОУ лицей №28				3	
МАОУ СОШ №31					
МАОУ СОШ №4					
МАОУ СОШ №5					
МАОУ СОШ №9					
МАОУ СОШ №11					
МАОУ СОШ №24					
МАОУ СОШ №30					
МАОУ СОШ №33					
МАОУ СОШ №35					
МАОУ СОШ №36					
Многопрофильный кадетский корпус					
Политехнический лицей-интернат					

Результаты

участия обучающихся города Тамбова в региональном этапе всероссийской олимпиады школьников по технологии

Итого по Тамбову	1	0	1	1	100
-------------------------	----------	----------	----------	----------	------------

ОО	Количество победителей	Количество призеров	Количество призеров и победителей	Количество участников	Эффективность участия, %
МАОУ СОШ №36	1		1	1	100
МАОУ СОШ №22					
МАОУ СОШ №4					
МАОУ СОШ №5					
МАОУ лицей №6					
МАОУ гимназия №7					
МАОУ СОШ №9					
МАОУ СОШ №11					
МАОУ гимназия №12					
МАОУ ЦО №13					
МАОУ лицей №14					
МАОУ лицей №21					
МАОУ СОШ №24					
МАОУ лицей №28					
МАОУ лицей №29					
МАОУ СОШ №30					
МАОУ СОШ №31					
МАОУ СОШ №33					
МАОУ СОШ №35					
Многопрофильный кадетский корпус					
Политехнический лицей-интернат					
МАОУ МУК ЦТО					

*Результаты
участия обучающихся города Тамбова в региональном этапе
всероссийской олимпиады школьников по физике*

Итого по Тамбову	3	16	19	41	46,3
-------------------------	----------	-----------	-----------	-----------	-------------

ОО	Количество победителей	Количество призеров	Количество призеров и победителей	Количество участников	Эффективность участия, %
МАОУ лицей №6	2	4	6	10	60
МАОУ лицей №14	1	12	13	22	59,09
МАОУ лицей №29				3	
МАОУ СОШ №22				3	
МАОУ лицей №28				2	
МАОУ СОШ №33				1	
Политехнический лицей-интернат					
МАОУ СОШ №31					
МАОУ СОШ №4					
МАОУ СОШ №5					
МАОУ гимназия №7					
МАОУ СОШ №9					
МАОУ СОШ №11					
МАОУ гимназия №12					
МАОУ ЦО №13					
МАОУ лицей №21					
МАОУ СОШ №24					
МАОУ СОШ №30					
МАОУ СОШ №35					
МАОУ СОШ №36					
Многопрофильный кадетский корпус					

Результаты

участия обучающихся города Тамбова в региональном этапе всероссийской олимпиады школьников по физической культуре

Итого по Тамбову	1	15	16	34	47,1
-------------------------	----------	-----------	-----------	-----------	-------------

ОО	Количество победителей	Количество призеров	Количество призеров и победителей	Количество участников	Эффективность участия, %
МАОУ ЦО №13	1	3	4	7	57,14
МАОУ СОШ №4		4	4	4	100
МАОУ лицей №28		2	2	2	100
МАОУ СОШ №24		2	2	3	66,67
МАОУ СОШ №30		1	1	1	100
МАОУ лицей №29		1	1	1	100
МАОУ СОШ №33		1	1	3	33,33
МАОУ лицей №14		1	1	3	33,33
МАОУ СОШ №36				4	
МАОУ лицей №21				2	
МАОУ СОШ №31				2	
МАОУ СОШ №9				1	
МАОУ СОШ №35				1	
Многопрофильный кадетский корпус					
МАОУ лицей №6					
МАОУ СОШ №5					
МАОУ гимназия №7					
МАОУ СОШ №11					
МАОУ гимназия №12					
МАОУ СОШ №22					
Политехнический лицей-интернат					

Результаты
участия обучающихся города Тамбова в региональном этапе всероссийской олимпиады школьников по французскому языку

Итого по Тамбову	1	1	2	9	22,2
-------------------------	----------	----------	----------	----------	-------------

ОО	Количество победителей	Количество призеров	Количество призеров и победителей	Количество участников	Эффективность участия, %
МАОУ гимназия №7	1	1	2	8	25
МАОУ лицей №14				1	
МАОУ гимназия №12					
МАОУ СОШ №4					
МАОУ СОШ №5					
МАОУ лицей №6					
МАОУ СОШ №9					
МАОУ СОШ №11					
МАОУ ЦО №13					
МАОУ лицей №21					
МАОУ СОШ №22					
МАОУ СОШ №24					
МАОУ лицей №28					
МАОУ лицей №29					
МАОУ СОШ №30					
МАОУ СОШ №31					
МАОУ СОШ №33					
МАОУ СОШ №35					
МАОУ СОШ №36					
Многопрофильный кадетский корпус					
Политехнический лицей-интернат					

Результаты
участия обучающихся города Тамбова в региональном этапе
всероссийской олимпиады школьников по химии

Итого по Тамбову	1	15	16	31	51,6
-------------------------	----------	-----------	-----------	-----------	-------------

ОО	Количество победителей	Количество призеров	Количество призеров и победителей	Количество участников	Эффективность участия, %
МАОУ лицей №28	1	3	4	8	50
МАОУ лицей №14		8	8	12	66,67
МАОУ СОШ №22		2	2	3	66,67
МАОУ лицей №6		1	1	1	100
МАОУ ЦО №13		1	1	5	20
МАОУ лицей №21				1	
МАОУ лицей №29				1	
МАОУ СОШ №31					
МАОУ СОШ №33					
МАОУ СОШ №4					
МАОУ СОШ №5					
МАОУ гимназия №7					
МАОУ СОШ №9					
МАОУ СОШ №11					
МАОУ гимназия №12					
МАОУ СОШ №24					
МАОУ СОШ №30					
МАОУ СОШ №35					
МАОУ СОШ №36					
Многопрофильный кадетский корпус					
Политехнический лицей-интернат					

Результаты
участия обучающихся города Тамбова в региональном этапе
всероссийской олимпиады школьников по экологии

Итого по Тамбову	2	11	13	32	40,6
-------------------------	----------	-----------	-----------	-----------	-------------

ОО	Количество победителей	Количество призеров	Количество призеров и победителей	Количество участников	Эффективность участия, %
МАОУ лицей №14	1	4	5	10	50
МАОУ лицей №28	1	3	4	5	80
МАОУ лицей №29		2	2	3	66,67
МАОУ ЦО №13		2	2	4	50
МАОУ СОШ №22				5	
МАОУ гимназия №7				2	
МАОУ СОШ №33				1	
МАОУ СОШ №24				1	
МАОУ СОШ №30				1	
МАОУ СОШ №35					
МАОУ гимназия №12					
МАОУ СОШ №5					
МАОУ СОШ №9					
Политехнический лицей-интернат					
МАОУ СОШ №4					
МАОУ лицей №6					
МАОУ СОШ №11					
МАОУ лицей №21					
МАОУ СОШ №31					
МАОУ СОШ №36					
Многопрофильный кадетский корпус					

Результаты
участия обучающихся города Тамбова в региональном этапе
всероссийской олимпиады школьников по экономике

Итого по Тамбову	1	9	10	17	58,8
-------------------------	----------	----------	-----------	-----------	-------------

ОО	Количество победителей	Количество призеров	Количество призеров и победителей	Количество участников	Эффективность участия, %
МАОУ лицей №29	1	2	3	5	60
МАОУ лицей №14		5	5	6	83,33
МАОУ лицей №21		1	1	1	100
МАОУ СОШ №22		1	1	2	50
МАОУ СОШ №31				1	
МАОУ ЦО №13				1	
МАОУ СОШ №36				1	
МАОУ гимназия №12					
МАОУ СОШ №33					
МАОУ СОШ №35					
МАОУ СОШ №4					
МАОУ СОШ №5					
МАОУ лицей №6					
МАОУ гимназия №7					
МАОУ СОШ №9					
МАОУ СОШ №11					
МАОУ СОШ №24					
МАОУ лицей №28					
МАОУ СОШ №30					
Многопрофильный кадетский корпус					
Политехнический лицей-интернат					

Содержание

Результаты участия учащихся города Тамбова в региональном этапе.....	3
Эффективность участия учащихся города Тамбова в региональном этапе (по образовательным организациям).....	4

Рейтинг образовательных организаций по результатам регионального этапа всероссийской олимпиады школьников в 2014 году.....	5
Результаты участия учащихся города Тамбова в региональном этапе за три года (по предметам)	10
Эффективность участия учащихся города Тамбова в региональном этапе за три года (по предметам).....	14
Распределение призовых мест (по годам)	15
Эффективность участия учащихся города Тамбова в региональном этапе (по годам).....	25
Распределение призовых мест в 2014 году (по предметам).....	26
Эффективность участия учащихся города Тамбова в региональном этапе 2014 года (по предметам).....	34
Английский язык.....	35
Астрономия.....	36
Биология.....	37
География.....	38
Информатика.....	39
История.....	40
Литература.....	41
Математика.....	42
Искусство (мировая художественная культура)	43
Немецкий язык.....	44
Обществознание.....	45
Основы безопасности жизнедеятельности.....	46
Право.....	47
Русский язык.....	48
Технология.....	49
Физика.....	50
Физическая культура.....	51
Французский язык.....	52
Химия.....	53
Экология.....	54
Экономика.....	55