

**Комитет образования администрации города Тамбова
Муниципальное казенное учреждение
«Центр сопровождения образовательной деятельности»**



**Результаты
муниципального этапа
всероссийской
олимпиады школьников
города Тамбова
в 2013/2014 учебном году
Часть 1**

Серия: управление качеством образования

Выпуск 24 (часть 1)

**Тамбов
2014**

Авторы:

А.В.Орлова, О.А. Ледовская, И.В. Мещерякова

Компьютерная верстка:

А.В.Орлова, О.А. Ледовская, И.В. Мещерякова

Результаты муниципального этапа всероссийской олимпиады школьников города Тамбова в 2013/2014 учебном году. Часть 1. Тамбов, 2014. – 36 с.

Глобальные социально-экономические преобразования в нашем обществе выявили потребность в людях творческих, активных, неординарно мыслящих, способных нестандартно решать поставленные задачи и на основе критического анализа ситуации формулировать новые перспективные задачи.

В сборнике представлена информация о результатах муниципального этапа всероссийской олимпиады школьников города Тамбова в 2013/2014 учебном году.

Сборник предназначен работникам системы образования.

©Комитет образования администрации
города Тамбова

©Муниципальное казенное учреждение
«Центр сопровождения образовательной
деятельности»

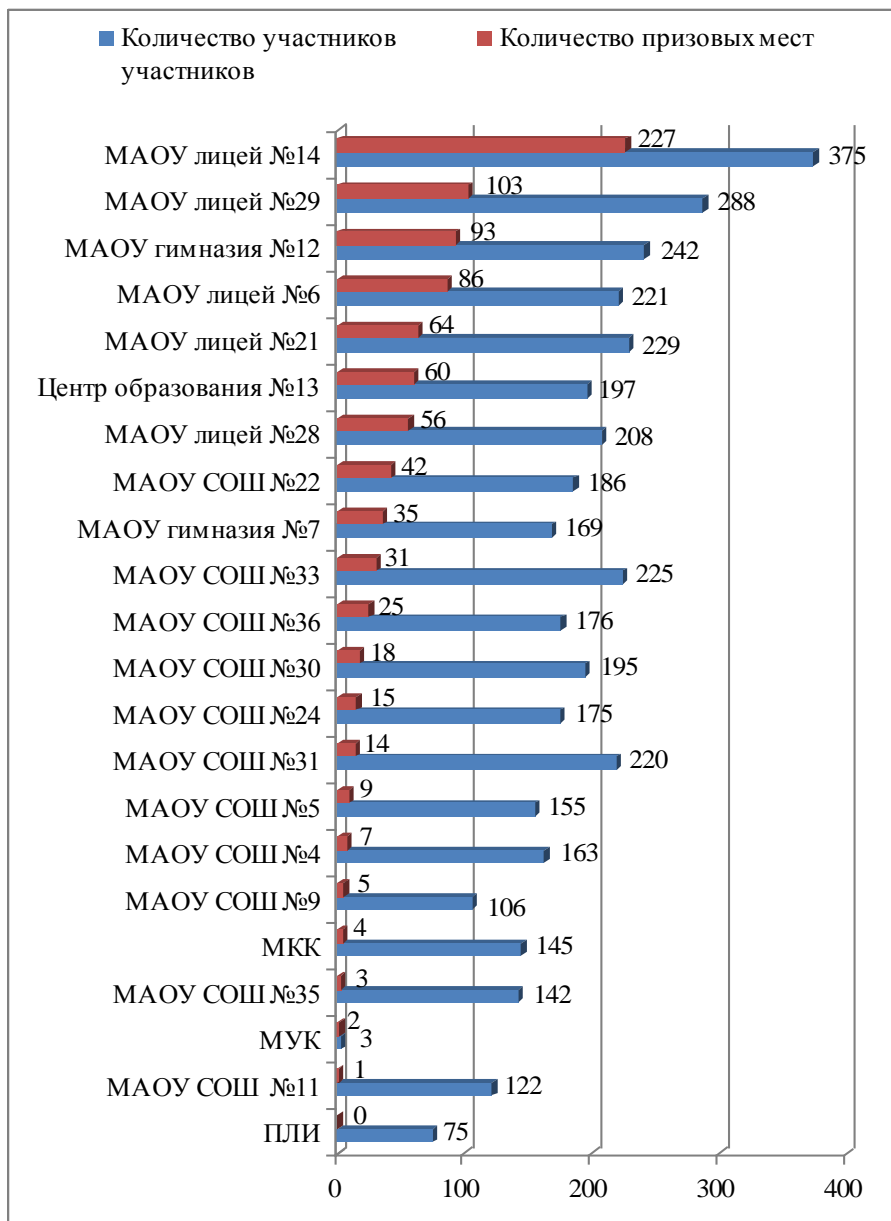
Распределение общекомандных мест

№ п/п	№ ОО	Общекомандное место										
		2003	2004	2005	2006	2007	2008	2009	2010	2011	2012	2013
1	4	27	18	15	10	9	10	14	13	15	13	15
2	5	19	6	14	12	17	12	13	14	22	18	14
3	6	6	8	14	9	5	2	3	4	2	4	4
4	7	14	20	10	15	17	7	10	7	10	10	8
5	8	15	17	20	17	19	10	15	16			
6	9	17	23	11	12	13	13	16	15	17	16	19
7	11	23	24	18	18	24		17	18	21	20	18
8	12	5	2	5	6	7	6	7	5	4	2	3
9	13	2	3	2	10	10	8	8	8	8	8	6
10	14	1	1	1	1	1	1	1	1	1	1	1
11	16			28		27	14		20			
12	17	22	26	16	14	18		16				
13	18	23	25	21	17	23	13		16	23		
14	19	21	16	21	19	17						
15	20	28	28	24	16	19		18	19			
16	21	13	5	5	2	2	4	6	3	6	5	5
17	22	4	13	3	3	3	3	4	5	3	7	9
18	23	25	19	17	19	21	11	16	18			
19	24	16	9	8	12	15	14	16	14	11	17	12
20	26	26	26	19	24	26						
21	28	20	15	13	11	11	5	5	6	3	6	7
22	29	7	14	7	2	4	2	2	2	5	3	2
23	30	10	22	9	10	10	14	15	12	12	14	12
24	31	3	7	6	4	12	13	12	10	9		13
25	32	18	21	17	13	16						
26	33	12	10	6	7	8	9	9	9	7	12	11
27	34	31	23	23	22	22		18	16	20	11	
28	35	8	11	12	13	14	9	12	15	19	15	17
29	36	10	4	4	5	6	7	11	11	13	13	10
30	ЛнР	2	12	6	8	5						
31	МУК							1	1	1	9	7
32	МКК									14	16	16
33	ПЛИ									16	19	19

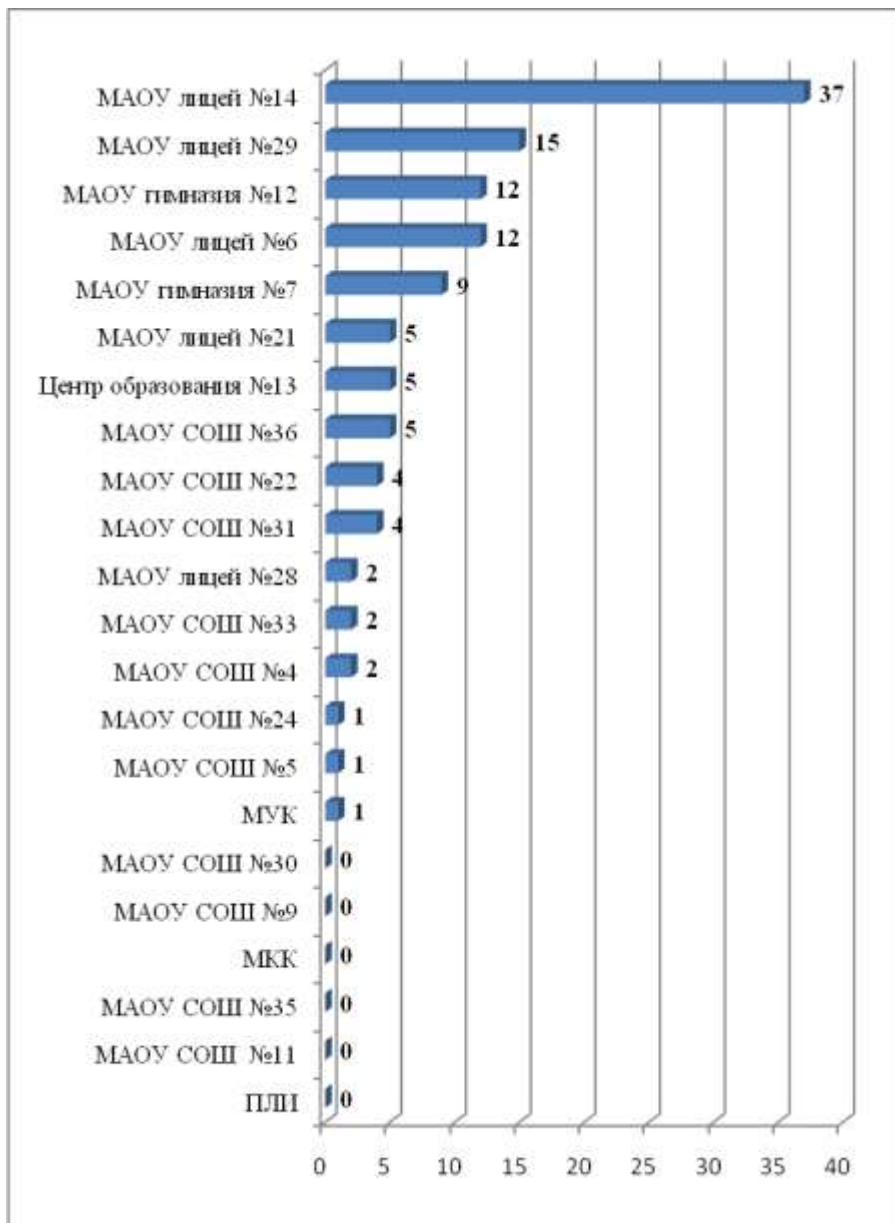
Результаты
участия учащихся города Тамбова в муниципальном
этапе всероссийской олимпиады школьников
(7-11 классы)

№ ОО	Количество участников	Количество победителей	Рейтинг ОО по количеству победителей	Количество призеров	Количество призовых мест	Рейтинг ОО по количеству призовых мест	Эффективность участия, %	Рейтинг ОО по эффективности участия	Средний процент решения заданий	Рейтинг ОО по проценту решения заданий	Общekomандное место
4	163	2	7	5	7	16	4,29	18	26,7	17	15
5	155	1	8	8	9	15	5,81	16	25,4	18	14
6	221	12	3	74	86	4	38,91	3	47,4	5	4
7	169	9	4	26	35	9	20,71	10	41,2	9	8
9	106	0	9	5	5	17	4,72	17	24,4	19	16
11	122	0	9	1	1	21	0,82	21	23,5	20	18
12	242	12	3	81	93	3	38,43	4	48,5	4	3
13	197	5	5	55	60	6	30,46	6	44,2	7	6
14	375	37	1	190	227	1	60,53	2	57,0	2	1
21	229	5	5	59	64	5	27,95	7	44,4	6	5
22	186	4	6	38	42	8	22,58	9	39,3	10	9
24	175	1	8	14	15	13	8,57	14	33,5	13	12
28	208	2	7	54	56	7	26,92	8	42,7	8	7
29	288	15	2	88	103	2	35,76	5	50,5	3	2
30	195	0	9	18	18	12	9,23	13	31,8	14	12
31	220	4	6	10	14	14	6,36	15	28,7	15	13
33	225	2	7	29	31	10	13,78	12	34,0	11	11
35	142	0	9	3	3	19	2,11	20	25,4	18	17
36	176	5	5	20	25	11	14,20	11	33,8	12	10
мук	3	1	8	1	2	20	66,67	1	62,2	1	7
мкк	145	0	9	4	4	18	2,76	19	27,4	16	16
пли	75	0	9	0	0	22	0,0	22	15,9	21	19
Итого	4017	117		783	900						

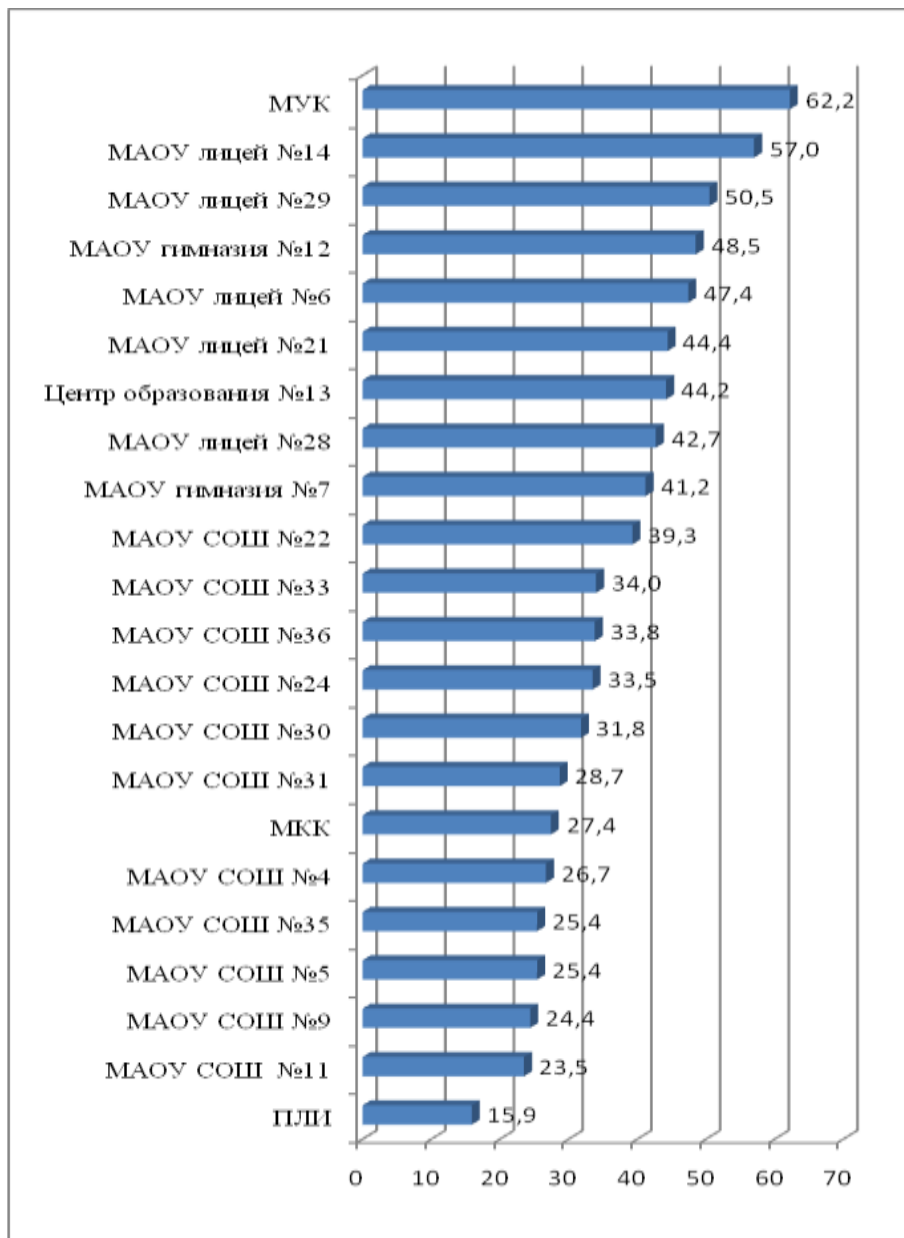
Количество призовых мест
и участников муниципального этапа



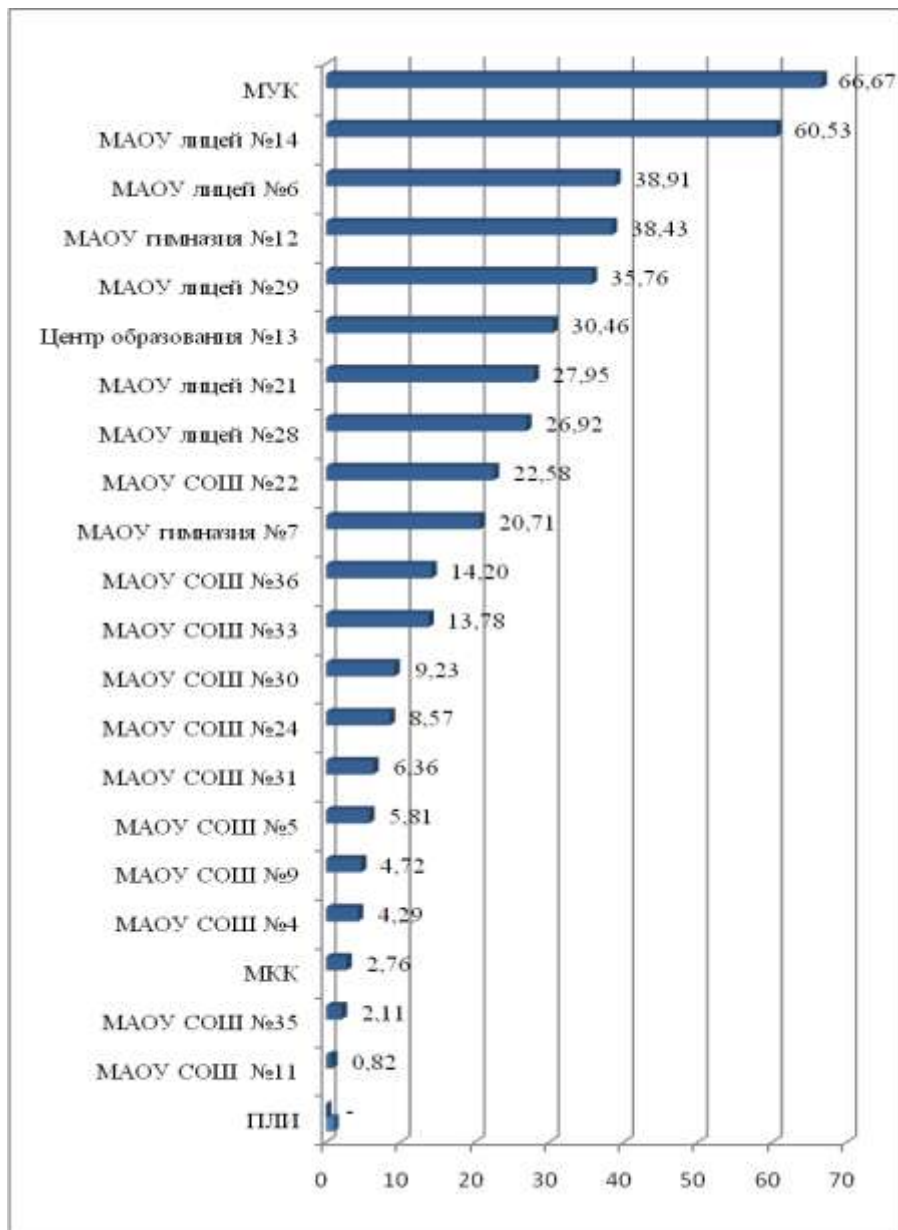
Рейтинг общеобразовательных организаций
по количеству победителей в муниципальном этапе



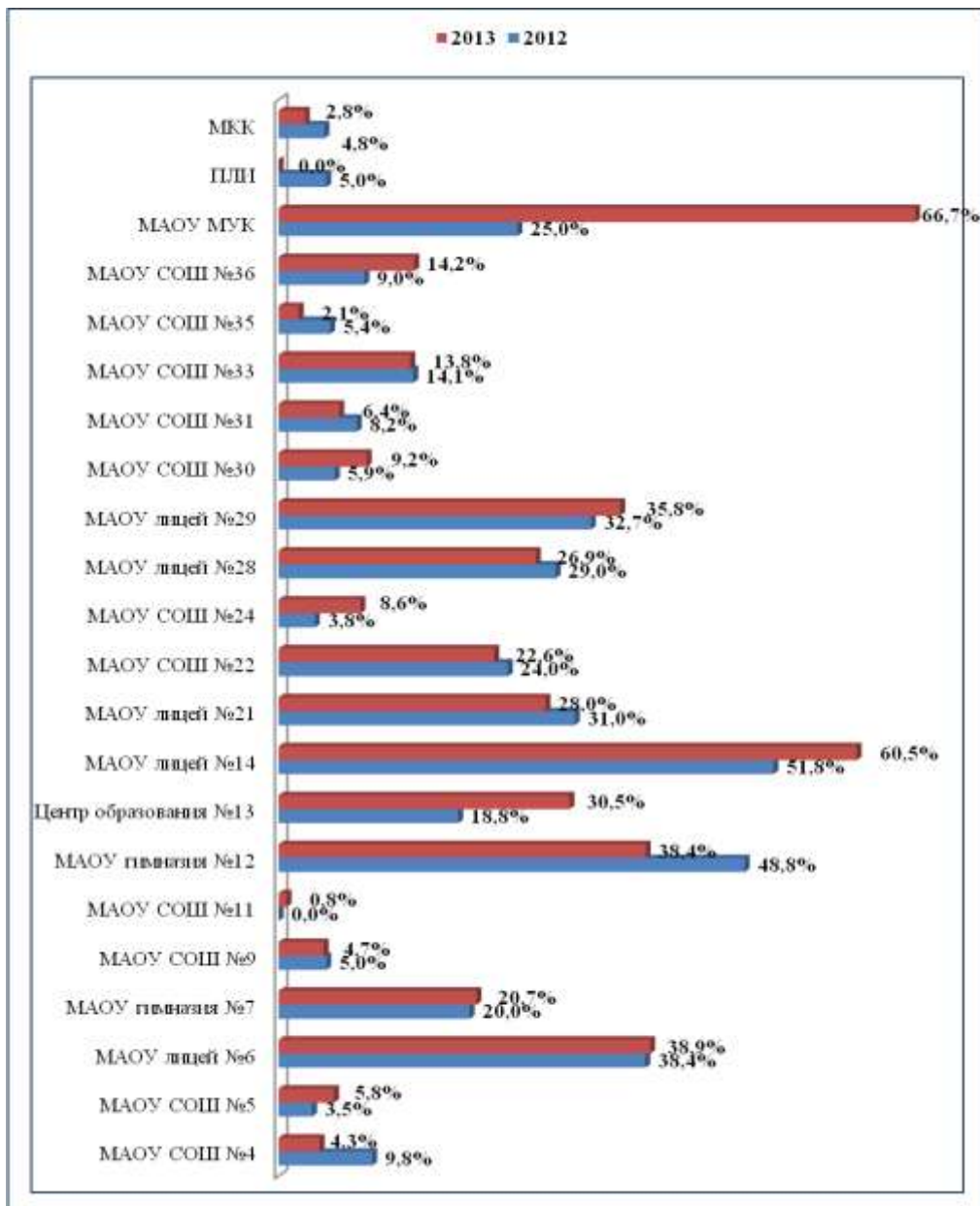
Рейтинг общеобразовательных организаций
по среднему проценту решения заданий



Рейтинг общеобразовательных организаций
по эффективности участия



Динамика эффективности участия
общеобразовательных организаций



Информация о количестве апелляций

Английский язык	2011 год	2012 год	2013 год
принято заявлений на апелляцию	1	3	5
апелляция отклонена	1	2	1
апелляция удовлетворена	0	+1	+2 -2
Астрономия			
принято заявлений на апелляцию			
апелляция отклонена			
апелляция удовлетворена			
География			
принято заявлений на апелляцию	2	1	4
апелляция отклонена	0	0	2
апелляция удовлетворена	+2	-1	+2
Биология			
принято заявлений на апелляцию	1	2	2
апелляция отклонена	0	1	1
апелляция удовлетворена	+1	-1	+1
Информатика			
принято заявлений на апелляцию			
апелляция отклонена			
апелляция удовлетворена			
История			
принято заявлений на апелляцию		1	
апелляция отклонена		1	
апелляция удовлетворена		0	

Литература	2011 год	2012 год	2013 год
принято заявлений на апелляцию	9	11	14
апелляция отклонена	3	9	6
апелляция удовлетворена	+6	+2	+8
Математика			
принято заявлений на апелляцию		7	9
апелляция отклонена		6	7
апелляция удовлетворена		+1	+2
Мировая художественная			
принято заявлений на апелляцию			
апелляция отклонена			
апелляция удовлетворена			
Немецкий язык			
принято заявлений на апелляцию			
апелляция отклонена			
апелляция удовлетворена			
Обществознание			
принято заявлений на апелляцию		2	6
апелляция отклонена		1	2
апелляция удовлетворена		+1	+4
Основы безопасности жизнедеятельности			
принято заявлений на апелляцию			
апелляция отклонена			
апелляция удовлетворена			

Право	2011 год	2012 год	2013 год
принято заявлений на апелляцию			1
апелляция отклонена			1
апелляция удовлетворена			
Русский язык			
принято заявлений на апелляцию	2	2	6
апелляция отклонена	1	0	1
апелляция удовлетворена	+1	+2	+5
Технология			
принято заявлений на апелляцию		1	
апелляция отклонена		1	
апелляция удовлетворена		0	
Физика			
принято заявлений на апелляцию		2	2
апелляция отклонена		1	2
апелляция удовлетворена		+1	
Физическая культура			
принято заявлений на апелляцию			
апелляция отклонена			
апелляция удовлетворена			
Французский язык			
принято заявлений на апелляцию	1	1	
апелляция отклонена	1	0	
апелляция удовлетворена	0	+1	

Химия	2011 год	2012 год	2013 год
принято заявлений на апелляцию	1	11	1
апелляция отклонена	1	5	1
апелляция удовлетворена	0	+6	
Экология			
принято заявлений на апелляцию		7	
апелляция отклонена		5	
апелляция удовлетворена		+2	
Экономика			
принято заявлений на апелляцию	3	2	2
апелляция отклонена	2	0	
апелляция удовлетворена	+1	+2	+2
Итого			
принято заявлений на апелляцию	20	53	46
апелляция отклонена	9	32	23
апелляция удовлетворена	+11	+19 -2	+21 -2

* + - апелляция удовлетворена с повышением результата

— - апелляция удовлетворена с понижением результата

Английский язык

№	ОО	Количество победителей	Количество призеров	Всего победителей и призеров	Количество участников	Средний процент решения заданий	Результативность, %	Рейтинг по победителям и призерам	Рейтинг по проценту решения заданий	Рейтинг по результативности	Итоговый рейтинг
1	МАОУ лицей №14	1	21	22	26	75,41	84,62	1	1	1	1
2	МАОУ лицей №6	1	13	14	19	66,28	73,68	2	2	2	2
3	МАОУ гимназия №12		15	15	28	65	53,57	3	3	3	3
4	МАОУ лицей №29		11	11	22	61,64	50,00	4	4	3	4
5	МАОУ гимназия №7		2	2	5	53,21	40,00	5	5	4	5
6	МАОУ СОШ №22		1	1	5	42,65	20,00	6	6	5	6
7	МАОУ Центр образования №13		2	2	14	36,62	14,29	5	9	6	7
8	МАОУ лицей №28		1	1	15	35,86	6,67	6	10	9	8
9	МАОУ СОШ №36		1	1	12	34,31	8,33	6	11	8	8
10	Политехнический лицей-интернат				3	39,29		7	7	11	8
11	МАОУ СОШ №35		1	1	11	28,16	9,09	6	13	7	9
12	МАОУ лицей №21				8	38,46		7	8	11	9
13	МАОУ СОШ №33		1	1	15	27,34	6,67	6	14	9	10
14	МАОУ СОШ №9				3	29,83		7	12	11	11
15	МАОУ СОШ №30		1	1	17	24,25	5,88	6	15	10	12
16	Многопрофильный кадетский корпус				8	24,49		7	15	11	13
17	МАОУ СОШ №24				8	22,06		7	16	11	14
18	МАОУ СОШ №4				10	21,12		7	17	11	15
19	МАОУ СОШ №31				14	19,46		7	18	11	16
20	МАОУ СОШ №11				14	17,59		7	19	11	17
21	МАОУ СОШ №5				15	14,97		7	20	11	18

Астрономия

№	ОО	Количество победителей	Количество призеров	Всего победителей и призеров	Количество участников	Средний процент решения заданий	Результативность, %	Рейтинг по победителям и призерам	Рейтинг по проценту решения заданий	Рейтинг по результативности	Итоговый рейтинг
1	МАОУ лицей №6		1	1	1	70	100,0	3	1	1	1
2	МАОУ лицей №14	1	1	2	6	26,67	33,33	1	3	2	2
3	МАОУ гимназия №12	1		1	3	28	33,33	2	2	2	2
4	МАОУ лицей №29	1		1	5	22,8	20,00	2	5	3	3
5	МАОУ СОШ №4		1	1	8	24,13	12,50	3	4	5	4
6	МАОУ СОШ №36		1	1	6	16,17	16,67	3	7	4	5
7	МАОУ СОШ №30				2	18		4	6	6	6
8	МАОУ лицей №28				3	15		4	8	6	7
9	МАОУ СОШ №22				3	3		4	9	6	8
10	МАОУ СОШ №35				2	2		4	10	6	9
11	МАОУ СОШ №31				4	1		4	11	6	10
12	МАОУ СОШ №5							5	12	7	11
13	МАОУ гимназия №7							5	12	7	11
14	МАОУ СОШ №9							5	12	7	11
15	МАОУ СОШ №11							5	12	7	11
16	МАОУ Центр образования №13							5	12	7	11
17	МАОУ лицей №21							5	12	7	11
18	МАОУ СОШ №24							5	12	7	11
19	МАОУ СОШ №33							5	12	7	11
20	Многопрофильный кадетский корпус							5	12	7	11
21	Политехнический лицей-интернат							5	12	7	11

Биология

№	ОО	Количество победителей	Количество призеров	Всего победителей и призеров	Количество участников	Средний процент решения заданий	Результативность, %	Рейтинг по победителям и призерам	Рейтинг по проценту решения заданий	Рейтинг по результативности	Итоговый рейтинг
1	МАОУ лицей №14	1	18	19	27	67,11	70,37	1	1	1	1
2	МАОУ лицей №28	1	11	12	20	63,66	60,00	2	2	2	2
3	МАОУ гимназия №12	1	6	7	13	62,45	53,85	3	3	3	3
4	МАОУ лицей №29	1	6	7	16	57,74	43,75	3	5	4	4
5	МАОУ Центр образования №13		7	7	17	58,27	41,18	4	4	5	5
6	МАОУ СОШ №22		4	4	16	55,68	25,00	5	6	6	6
7	МАОУ гимназия №7	1	1	2	9	52,4	22,22	6	7	7	7
8	МАОУ СОШ №33		2	2	14	52,86	14,29	7	7	8	8
9	МАОУ лицей №21		2	2	16	45,7	12,50	7	10	9	9
10	МАОУ СОШ №36		1	1	10	51,04	10,00	8	8	10	9
11	МАОУ СОШ №30		1	1	12	46,51	8,33	8	9	12	10
12	МАОУ лицей №6		1	1	14	51,25	7,14	8	8	14	11
13	МАОУ СОШ №11		1	1	11	43,13	9,09	8	12	11	12
14	МАОУ СОШ №24		1	1	13	43,91	7,69	8	12	13	13
15	МАОУ СОШ №5		1	1	15	44,13	6,67	8	11	15	14
16	МАОУ СОШ №31				13	43,34		9	12	16	15
17	МАОУ СОШ №4				11	42,68		9	13	16	16
18	Многопрофильный кадетский корпус				14	40,28		9	14	16	17
19	МАОУ СОШ №9				5	39,92		9	15	16	18
20	МАОУ СОШ №35				10	39,08		9	15	16	18
21	Политехнический лицей-интернат				6	37,17		9	16	16	19

География

№	ОО	Количество победителей	Количество призеров		Количество участников	Средний процент решения заданий	Результативность, %	Рейтинг по победителям и призерам	Рейтинг по проценту решения заданий	Рейтинг по результативности	Итоговый рейтинг
			Всего победителей и призеров								
1	МАОУ лицей №14	2	1 2	1 4	21	51,87	66,67	1	1	1	1
2	МАОУ лицей №29	1	3	4	12	47,64	33,33	3	2	2	2
3	МАОУ лицей № 6	1	5	6	19	46	31,58	2	3	3	3
4	МАОУ гимназия №12	1	3	4	15	42,78	26,67	3	4	4	4
5	МАОУ Центр образования №13		3	3	12	39	25,00	4	6	5	5
6	МАОУ лицей №21		3	3	14	39,64	21,43	4	5	6	5
7	МАОУ СОШ №33		3	3	16	38,75	18,75	4	6	8	6
8	МАОУ СОШ №5	1	1	2	14	39,5	14,29	5	5	9	7
9	МАОУ СОШ №22		3	3	14	35,3	21,43	4	9	6	7
10	МАОУ СОШ №31		3	3	15	30,97	20,00	4	11	7	8
11	МАОУ гимназия №7		1	1	9	38	11,11	6	7	10	9
12	МАОУ СОШ №36		1	1	9	37,07	11,11	6	8	10	10
13	МАОУ лицей №28				16	32,47		7	10	11	11
14	МАОУ СОШ №30				13	29,75		7	12	11	12
15	МАОУ СОШ №35				10	29,65		7	12	11	12
16	МАОУ СОШ №4				13	27,3		7	13	11	13
17	МАОУ СОШ №9				10	27,76		7	13	11	13
18	Политехнический лицей-интернат				5	27,41		7	13	11	13
19	Многопрофильный кадетский корпус				12	25,97		7	14	11	14
20	МАОУ СОШ №24				11	24		7	15	11	15
21	МАОУ СОШ №11				7	17,8		7	16	11	16

Информатика

№	ОО	Количество победителей	Количество призеров	Всего победителей и призеров	Количество участников	Средний процент решения заданий	Результативность, %	Рейтинг по победителям и призерам	Рейтинг по проценту решения заданий	Рейтинг по результативности	Итоговый рейтинг
1	МАОУ лицей №14	3	10	13	21	40,13	61,90	1	1	1	1
2	МАОУ лицей №6	1	2	3	8	26,48	37,50	2	3	2	2
3	МАОУ лицей №28				1	33,0		4	2	4	3
4	МАОУ лицей №29	1	1	2	6	24,28	33,33	3	4	3	3
5	МАОУ лицей №21				1	8,33		4	5	4	4
6	МАОУ СОШ №35				2	2,23		4	6	4	5
7	МАОУ СОШ №33				9	1,5		4	7	4	6
8	МАОУ СОШ №4				1			4	8	4	7
9	МАОУ гимназия №7				2			4	8	4	7
10	МАОУ СОШ №9				2			4	8	4	7
11	МАОУ гимназия №12				6			4	8	4	7
12	МАОУ Центр образования №13				2			4	8	4	7
13	МАОУ СОШ №30				5			4	8	4	7
14	МАОУ СОШ №31				4			4	8	4	7
15	МАОУ СОШ №36				3			4	8	4	7
16	Многопрофильный кадетский корпус				10			4	8	4	7
17	Политехнический лицей-интернат				3			4	8	4	7
18	МАОУ СОШ №5							5	9	5	8
19	МАОУ СОШ №11							5	9	5	8
20	МАОУ СОШ №22							5	9	5	8
21	МАОУ СОШ №24							5	9	5	8

История

№	ОО					Средний процент решения заданий	Результативность, %	Рейтинг по победителям и призерам	Рейтинг по проценту решения заданий	Рейтинг по результативности	Итоговый рейтинг
		Количество победителей	Количество призеров	Всего победителей и призеров	Количество участников						
1	МАОУ лицей №21	2	9	11	18	53,03	61,11	1	1	1	1
2	МАОУ лицей №14	1	8	9	16	48,78	56,25	2	2	2	2
3	МАОУ гимназия №12		9	9	17	45	52,94	3	3	3	3
4	МАОУ гимназия №7	1	4	5	12	44,7	41,67	4	4	4	4
5	МАОУ лицей №28		5	5	15	41,57	33,33	5	5	5	5
6	МАОУ лицей №29	1	4	5	16	41,94	31,25	4	5	6	5
7	МАОУ Центр образования №13		2	2	11	36,64	18,18	6	6	7	6
8	МАОУ лицей №6		2	2	12	31,3	16,67	6	8	8	7
9	МАОУ СОШ №22		2	2	12	31,75	16,67	6	8	8	7
10	МАОУ СОШ №33		2	2	15	33,7	13,33	6	7	9	7
11	Многопрофильный кадетский корпус		1	1	12	27,4	8,33	7	9	10	8
12	МАОУ СОШ №31		1	1	12	24,8	8,33	7	10	10	9
13	МАОУ СОШ №36				10	27,3		8	9	11	10
14	МАОУ СОШ №30				13	23		8	11	11	11
15	МАОУ СОШ №24				4	21,75		8	12	11	12
16	МАОУ СОШ №11				7	20,36		8	13	11	13
17	МАОУ СОШ №5				9	19,6		8	14	11	14
18	МАОУ СОШ №35				10	16,5		8	15	11	15
19	МАОУ СОШ №9				8	15		8	16	11	16
20	МАОУ СОШ №4				11	14,1		8	17	11	17
21	Политехнический лицей-интернат				2	14,5		8	17	11	17

Литература

№	ОО	Количество победителей	Количество призеров	Всего победителей и призеров	Количество участников	Средний процент решения заданий	Результативность, %	Рейтинг по победителям и призерам	Рейтинг по проценту решения заданий	Рейтинг по результативности	Итоговый рейтинг
1	МАОУ лицей №14	2	10	12	18	57,56	66,67	1	1	1	1
2	МАОУ гимназия №12	2	9	11	19	55,8	57,89	2	2	2	2
3	МАОУ Центр образования №13		5	5	16	41,6	31,25	3	4	3	3
4	МАОУ лицей №6		4	4	20	39,6	20,00	4	5	7	4
5	МАОУ гимназия №7	1	2	3	12	36,3	25,00	6	6	4	4
6	МАОУ лицей №29		4	4	17	34,35	23,53	4	7	5	4
7	МАОУ СОШ №30		2	2	9	42,9	22,22	7	3	6	4
8	МАОУ СОШ №33		3	3	15	34,13	20,00	5	7	7	5
9	МАОУ СОШ №9		2	2	9	30,9	22,22	7	8	6	6
10	МАОУ СОШ №22		2	2	11	36,18	18,18	7	6	8	6
11	МАОУ лицей №28		2	2	11	30,55	18,18	7	8	8	7
12	МАОУ лицей №21		2	2	19	30,74	10,53	7	8	9	8
13	МАОУ СОШ №31		1	1	15	26,93	6,67	8	10	10	9
14	Многопрофильный кадетский корпус				12	28		9	9	11	10
15	МАОУ СОШ №24				11	23,1		9	11	11	11
16	МАОУ СОШ №35				12	23,67		9	11	11	11
17	МАОУ СОШ №4				10	20,8		9	12	11	12
18	МАОУ СОШ №36				7	20,3		9	12	11	12
19	Политехнический лицей-интернат				6	19,7		9	13	11	13
20	МАОУ СОШ №11				12	17,8		9	14	11	14
21	МАОУ СОШ №5				12	15,83		9	15	11	15

Математика

№	ОО	Количество победителей	Количество призеров	Всего победителей и призеров	Количество участников	Средний процент решения заданий	Результативность, %	Рейтинг по победителям и призерам	Рейтинг по проценту решения заданий	Рейтинг по результативности	Итоговый рейтинг
1	МАОУ лицей №14	11	29	40	61	68	65,57	1	1	2	1
2	МАОУ лицей №6	2	17	19	27	62,1	70,37	2	2	1	2
3	МАОУ лицей №29	2	9	11	24	52	45,83	3	3	3	3
4	МАОУ СОШ №24		2	2	9	27,94	22,22	5	4	4	4
5	МАОУ лицей №28		3	3	16	27,3	18,75	4	4	5	4
6	МАОУ СОШ №22		2	2	14	27,35	14,29	5	4	6	5
7	МАОУ Центр образования №13		1	1	11	25,2	9,09	6	5	7	6
8	МАОУ гимназия №12		1	1	13	17,14	7,69	6	6	8	7
9	МАОУ СОШ №4				11	17,14		7	6	10	8
10	МАОУ СОШ №31				15	17		7	6	10	8
11	МАОУ СОШ №35				10	16,57		7	7	10	9
12	МАОУ СОШ №5				13	13		7	8	10	10
13	МАОУ СОШ №30				12	13,1		7	8	10	10
14	МАОУ СОШ №33		1	1	14	10,55	7,14	6	11	9	11
15	МАОУ СОШ №36				11	12,86		7	9	10	11
16	МАОУ лицей №21				10	11,7		7	10	10	12
17	Многопрофильный кадетский корпус				9	10		7	12	10	13
18	МАОУ гимназия №7				5	9,7		7	13	10	14
19	МАОУ СОШ №9				8	3,9		7	14	10	15
20	Политехнический лицей-интернат				8	2,86		7	15	10	16
21	МАОУ СОШ №11				1			7	16	10	17

Мировая художественная культура

№	ОО	Количество победителей	Количество призеров	Всего победителей и призеров	Количество участников	Средний процент решения заданий	Результативность, %	Рейтинг по победителям и призерам	Рейтинг по проценту решения заданий	Рейтинг по результативности	Итоговый рейтинг
1	МАОУ гимназия №12	3	8	11	12	56,93	91,67	1	1	1	1
2	МАОУ лицей №28		1	1	3	46	33,33	2	2	2	2
3	МАОУ лицей №14		1	1	7	34,4	14,29	2	3	3	3
4	МАОУ СОШ №22		1	1	8	32	12,50	2	4	4	4
5	МАОУ лицей №21		1	1	8	27,15	12,50	2	5	4	5
6	МАОУ СОШ №5				1	32,17		3	4	5	6
7	МАОУ лицей №6				1	25		3	6	5	7
8	МАОУ Центр образования №13				4	21,1		3	7	5	8
9	МАОУ лицей №29				8	21,27		3	7	5	8
10	МАОУ СОШ №9				1	20,5		3	8	5	9
11	МАОУ СОШ №24				2	18,5		3	9	5	10
12	МАОУ СОШ №30				9	17,5		3	10	5	11
13	МАОУ СОШ №31				11	17,5		3	10	5	11
14	МАОУ СОШ №4				5	16,57		3	11	5	12
15	МАОУ СОШ №36				6	16,16		3	12	5	13
16	МАОУ СОШ №35				3	14,8		3	13	5	14
17	МАОУ гимназия №7							4	14	6	15
18	МАОУ СОШ №11							4	14	6	15
19	МАОУ СОШ №33							4	14	6	15
20	Многопрофильный кадетский корпус							4	14	6	15
21	Политехнический лицей-интернат							4	14	6	15

Немецкий язык

№	ОО	Количество победителей	Количество призеров	Всего победителей и призеров	Количество участников	Средний процент решения заданий	Результативность, %	Рейтинг по победителям и призерам	Рейтинг по проценту решения заданий	Рейтинг по результативности	Итоговый рейтинг
1	МАОУ лицей №29	5	11	16	35	84,3	45,71	1	1	1	1
2	МАОУ гимназия №12				10	59,4		2	2	2	2
3	МАОУ СОШ №22				1	43,1		2	3	2	3
4	МАОУ СОШ №24				8	32,5		2	4	2	4
5	МАОУ СОШ №36				2	30,2		2	5	2	5
6	Политехнический лицей-интернат				3	16,7		2	6	2	6
7	МАОУ СОШ №9				2	14,6		2	7	2	7
8	МАОУ СОШ №11				1	14,2		2	7	2	7
9	МАОУ СОШ №4							3	8	3	8
10	МАОУ СОШ №5							3	8	3	8
11	МАОУ лицей №6							3	8	3	8
12	МАОУ гимназия №7							3	8	3	8
13	МАОУ Центр образования №13							3	8	3	8
14	МАОУ лицей №14							3	8	3	8
15	МАОУ лицей №21							3	8	3	8
16	МАОУ лицей №28							3	8	3	8
17	МАОУ СОШ №30							3	8	3	8
18	МАОУ СОШ №31							3	8	3	8
19	МАОУ СОШ №33							3	8	3	8
20	МАОУ СОШ №35							3	8	3	8
21	Многопрофильный кадетский корпус							3	8	3	8

Обществознание

№	ОО	Количество победителей	Количество призеров	Всего победителей и призеров	Количество участников	Средний процент решения заданий	Результативность, %	Рейтинг по победителям и призерам	Рейтинг по проценту решения заданий	Рейтинг по результативности	Итоговый рейтинг
1	МАОУ лицей №21		20	20	27	65,5	74,07	1	1	1	1
2	МАОУ лицей №14		10	10	19	60	52,63	2	2	2	2
3	МАОУ Центр образования №13	1	5	6	13	58,9	46,15	4	3	3	3
4	МАОУ гимназия №12		8	8	21	57,2	38,10	3	4	4	4
5	МАОУ СОШ №22	3	2	5	15	56,2	33,33	5	5	5	5
6	МАОУ гимназия №7		3	3	11	52	27,27	8	6	6	6
7	МАОУ лицей №28		4	4	16	46,3	25,00	6	8	7	7
8	МАОУ СОШ №33		4	4	16	46,9	25,00	6	8	7	7
9	МАОУ лицей №29	1	2	3	18	50,8	16,67	7	7	9	8
10	МАОУ СОШ №24		3	3	14	44,2	21,43	8	9	8	9
11	МАОУ СОШ №31		2	2	14	44,4	14,29	9	9	10	10
12	МАОУ лицей №6		1	1	7	42,6	14,29	10	10	10	11
13	МАОУ СОШ №30			0	13	44,8		11	9	13	12
14	МАОУ СОШ №36		1	1	11	39,7	9,09	10	11	12	12
15	МАОУ СОШ №5		1	1	9	34,6	11,11	10	13	11	13
16	Многопрофильный кадетский корпус				15	35,7		11	12	13	14
17	МАОУ СОШ №11				10	34,4		11	13	13	15
18	МАОУ СОШ №9				6	31,3		11	14	13	16
19	МАОУ СОШ №35				13	30,1		11	15	13	17
20	МАОУ СОШ №4				10	29,9		11	16	13	18
21	Политехнический лицей-интернат				3	25,8		11	17	13	19

Основы безопасности жизнедеятельности

№	ОО					Средний процент решения заданий	Результативность, %	Рейтинг по победителям и призерам	Рейтинг по проценту решения заданий	Рейтинг по результативности	Итоговый рейтинг
		Количество победителей	Количество призеров	Всего победителей и призеров	Количество участников						
1	МАОУ лицей №6	2	9	11	15	56,3	73,33	1	1	1	1
2	МАОУ лицей №29	1	8	9	15	52	60,00	2	2	2	2
3	МАОУ СОШ №22		6	6	10	49,3	60,00	3	4	2	3
4	МАОУ гимназия №12	1	4	5	11	51,3	45,45	4	3	3	4
5	МАОУ лицей №14	1	3	4	11	46,7	36,36	5	5	4	5
6	МАОУ СОШ №36		4	4	13	44,1	30,77	6	6	5	6
7	МАОУ гимназия №7		2	2	7	40	28,57	7	7	6	7
8	МАОУ СОШ №30		2	2	11	37,9	18,18	7	8	7	8
9	МАОУ СОШ №35		1	1	9	37,2	11,11	8	9	8	9
10	МАОУ СОШ №33		1	1	13	36,2	7,69	8	10	10	10
11	МАОУ лицей №21				14	36,3		9	10	11	11
12	МАОУ лицей №28				7	35,3		9	11	11	12
13	МАОУ СОШ №24		1	1	12	33,7	8,33	8	15	9	13
14	Многопрофильный кадетский корпус				13	35		9	12	11	13
15	МАОУ СОШ №5				10	34,8		9	13	11	14
16	МАОУ СОШ №31				15	34,1		9	14	11	15
17	МАОУ СОШ №4				11	32,8		9	16	11	16
18	Политехнический лицей-интернат				5	30,5		9	17	11	17
19	МАОУ Центр образования №13				14	29,1		9	18	11	18
20	МАОУ СОШ №11				11	25,1		9	19	11	19
21	МАОУ СОШ №9				5	24,6		9	20	11	20

Право

№	ОО	Количество победителей	Количество призеров	Всего победителей и призеров	Количество участников	Средний процент решения заданий	Результативность, %	Рейтинг по победителям и призерам	Рейтинг по проценту решения заданий	Рейтинг по результативности	Итоговый рейтинг
1	МАОУ лицей №21	2	11	13	15	81,5	86,67	1	1	1	1
2	МАОУ Центр образования №13	1	2	3	5	69,8	60,00	2	2	2	2
3	МАОУ лицей №29		3	3	7	62,3	42,86	3	3	3	3
4	МАОУ лицей №14		3	3	12	60,6	25,00	3	4	5	4
5	МАОУ лицей №6		2	2	6	58	33,33	4	5	4	5
6	МАОУ СОШ №30		2	2	8	50,4	25,00	4	8	5	6
7	МАОУ СОШ №22		1	1	6	52,8	16,67	5	7	6	7
8	МАОУ гимназия №7				6	54,7		6	6	8	8
9	МАОУ лицей №28		1	1	6	49,3	16,67	5	9	6	8
10	МАОУ гимназия №12		1	1	9	47,9	11,11	5	10	7	9
11	МАОУ СОШ №33		2	2	12	42,8	16,67	4	13	6	10
12	МАОУ СОШ №31				8	45,6		6	11	8	11
13	МАОУ СОШ №24				6	44,8		6	12	8	12
14	МАОУ СОШ №9				4	42,8		6	13	8	13
15	МАОУ СОШ №36				6	40,7		6	14	8	14
16	МАОУ СОШ №35				2	36,5		6	15	8	15
17	МАОУ СОШ №4				6	33,5		6	16	8	16
18	МАОУ СОШ №5							7	17	9	17
19	МАОУ СОШ №11							7	17	9	17
20	Многопрофильный кадетский корпус							7	17	9	17
21	Политехнический лицей-интернат							7	17	9	17

Русский язык

№	ОО	Количество победителей	Количество призеров	Всего победителей и призеров	Количество участников	Средний процент решения заданий	Результативность, %	Рейтинг по победителям и призерам	Рейтинг по проценту решения заданий	Рейтинг по результативности	Итоговый рейтинг
1	МАОУ гимназия №12	3	7	10	19	50,5	52,63	1	1	1	1
2	МАОУ лицей №14		9	9	19	48,9	47,37	2	2	2	2
3	МАОУ лицей №28		4	4	13	43,1	30,77	5	3	3	3
4	МАОУ лицей №6	1	3	4	14	42,6	28,57	4	4	5	4
5	МАОУ лицей №29		5	5	17	38,3	29,41	3	6	4	4
6	МАОУ Центр образования №13		4	4	17	39,8	23,53	5	5	6	5
7	МАОУ гимназия №7		2	2	13	38,6	15,38	7	6	9	6
8	МАОУ СОШ №22		2	2	11	37,6	18,18	7	7	8	6
9	МАОУ СОШ №31	1	2	3	15	35,2	20,00	6	9	7	6
10	МАОУ СОШ №9		1	1	10	35,8	10,00	8	9	12	7
11	МАОУ СОШ №30		1	1	9	32,9	11,11	8	10	11	7
12	МАОУ лицей №21		1	1	20	36	5,00	8	8	14	8
13	МАОУ СОШ №24		1	1	14	31	7,14	8	11	13	9
14	МАОУ СОШ №5		1	1	8	20,6	12,50	8	16	10	10
15	МАОУ СОШ №33				15	31		9	11	15	11
16	МАОУ СОШ №11				9	28,2		9	12	15	12
17	МАОУ СОШ №4				11	26,1		9	13	15	13
18	Многопрофильный кадетский корпус				8	26,9		9	13	15	13
19	МАОУ СОШ №36				10	25,2		9	14	15	14
20	МАОУ СОШ №35				10	22,4		9	15	15	15
21	Политехнический лицей-интернат				4	15,3		9	17	15	16

Технология

№	ОО	Количество победителей	Количество призеров	Всего победителей и призеров	Количество участников	Средний процент решения заданий	Результативность, %	Рейтинг по победителям и призерам	Рейтинг по проценту решения заданий	Рейтинг по результативности	Итоговый рейтинг
1	Межшкольный учебный комбинат	1	1	2	3	62,2	66,67	3	1	1	1
2	МАОУ СОШ №36	4		4	7	53,6	57,14	1	3	2	2
3	МАОУ СОШ №30		2	2	3	55,5	66,67	4	2	1	3
4	МАОУ СОШ №33	1	2	3	8	43,2	37,50	2	5	3	4
5	МАОУ СОШ №24		1	1	6	49,9	16,67	5	4	4	5
6	МАОУ СОШ №31				5	41,1		6	6	5	6
7	МАОУ СОШ №11				2	40,4		6	7	5	7
8	МАОУ СОШ №4				4	30,1		6	8	5	8
9	МАОУ СОШ №5							7	9	6	9
10	МАОУ лицей №6							7	9	6	9
11	МАОУ гимназия №7							7	9	6	9
12	МАОУ СОШ №9							7	9	6	9
13	МАОУ гимназия №12							7	9	6	9
14	МАОУ Центр образования №13							7	9	6	9
15	МАОУ лицей №14							7	9	6	9
16	МАОУ лицей №21							7	9	6	9
17	МАОУ СОШ №22							7	9	6	9
18	МАОУ лицей №28							7	9	6	9
19	МАОУ лицей №29							7	9	6	9
20	МАОУ СОШ №35							7	9	6	9
21	Многопрофильный кадетский корпус							7	9	6	9
22	Политехнический лицей-интернат							7	9	6	9

Физика

№	ОО	Количество победителей	Количество призеров	Всего победителей и призеров	Количество участников	Средний процент решения заданий	Результативность, %	Рейтинг по победителям и призерам	Рейтинг по проценту решения заданий	Рейтинг по результативности	Итоговый рейтинг
1	МАОУ лицей №6	4	9	13	19	52,2	68,42	2	1	1	1
2	МАОУ лицей №14	5	23	28	49	51,8	57,14	1	2	2	2
3	МАОУ лицей №29		6	6	19	39,8	31,58	3	3	3	3
4	МАОУ СОШ №22		4	4	15	35,5	26,67	4	4	4	4
5	МАОУ лицей №28		1	1	12	17,3	8,33	5	5	5	5
6	МАОУ СОШ №33		1	1	13	17,3	7,69	5	5	6	6
7	МАОУ лицей №21				7	17,1		6	5	7	7
8	Многопрофильный кадетский корпус				11	16,8		6	6	7	8
9	МАОУ Центр образования №13				7	14,3		6	7	7	9
10	Политехнический лицей-интернат				11	12,7		6	8	7	10
11	МАОУ СОШ №36				10	11,9		6	9	7	11
12	МАОУ СОШ №5		1	1	13	7,9	7,69	5	12	6	12
13	МАОУ гимназия №7				4	10,5		6	10	7	12
14	МАОУ СОШ №35				9	10,8		6	10	7	12
15	МАОУ гимназия №12				5	8,2		6	11	7	13
16	МАОУ СОШ №9				9	7,6		6	12	7	14
17	МАОУ СОШ №4				10	6,5		6	13	7	15
18	МАОУ СОШ №31				14	6,7		6	13	7	15
19	МАОУ СОШ №11				11	5,8		6	14	7	16
20	МАОУ СОШ №24				10	5,2		6	14	7	16
21	МАОУ СОШ №30				8	3,3		6	15	7	17

Физическая культура

№	ОО	Количество победителей	Количество призеров	Всего победителей и призеров	Количество участников	Средний процент решения заданий	Результативность, %	Рейтинг по победителям и призерам	Рейтинг по проценту решения заданий	Рейтинг по результативности	Итоговый рейтинг
1	МАОУ Центр образования №13	2	9	11	21	63,7	52,38	1	3	1	1
2	МАОУ СОШ №36	1	8	9	18	61,8	50,00	2	4	2	2
3	МАОУ СОШ №4	2	4	6	14	58,4	42,86	3	6	3	3
4	МАОУ лицей №28		4	4	13	64,6	30,77	5	2	7	4
5	МАОУ СОШ №31	3		3	12	65,3	25,00	6	1	8	5
6	МАОУ гимназия №12		2	2	5	63	40,00	8	3	4	5
7	МАОУ СОШ №33	1	4	5	16	54,6	31,25	4	7	6	6
8	МАОУ СОШ №30		4	4	17	63,4	23,53	5	3	9	6
9	МАОУ лицей №21		4	4	17	60,2	23,53	5	5	10	7
10	МАОУ СОШ №9		1	1	3	49,8	33,33	9	9	5	8
11	МАОУ СОШ №24	1	4	5	24	49,4	20,83	4	9	13	9
12	Многопрофильный кадетский корпус		3	3	14	48,6	21,43	7	10	12	10
13	МАОУ лицей №14		3	3	13	39	23,08	7	12	11	11
14	МАОУ лицей №6		1	1	6	54,4	16,67	9	7	15	12
15	МАОУ СОШ №35		1	1	6	52,1	16,67	9	8	15	13
16	МАОУ лицей №29		2	2	10	43,5	20,00	8	11	14	14
17	МАОУ СОШ №5		1	1	12	31,7	8,33	9	13	16	15
18	МАОУ гимназия №7				9	29,2		10	14	17	16
19	МАОУ СОШ №22				7	28,3		10	15	17	17
20	МАОУ СОШ №11				12	18,1		10	16	17	18
21	Политехнический лицей-интернат				6	7,8		10	17	17	19

Французский язык

№	ОО	Количество победителей	Количество призеров	Всего победителей и призеров	Количество участников	Средний процент решения заданий	Результативность, %	Рейтинг по победителям и призерам	Рейтинг по проценту решения заданий	Рейтинг по результативности	Итоговый рейтинг
1	МАОУ лицей №14	1		1	1	67,7	100,0	2	1	1	1
2	МАОУ гимназия №7	4	8	12	42	47,9	28,57	1	2	2	2
3	МАОУ гимназия №12		1	1	11	41,4	9,09	3	3	3	3
4	МАОУ СОШ №4							4	4	4	4
5	МАОУ СОШ №5							4	4	4	4
6	МАОУ лицей №6							4	4	4	4
7	МАОУ СОШ №9							4	4	4	4
8	МАОУ СОШ №11							4	4	4	4
9	МАОУ Центр образования №13							4	4	4	4
10	МАОУ лицей №21							4	4	4	4
11	МАОУ СОШ №22							4	4	4	4
12	МАОУ СОШ №24							4	4	4	4
13	МАОУ лицей №28							4	4	4	4
14	МАОУ лицей №29							4	4	4	4
15	МАОУ СОШ №30							4	4	4	4
16	МАОУ СОШ №31							4	4	4	4
17	МАОУ СОШ №33							4	4	4	4
18	МАОУ СОШ №35							4	4	4	4
19	МАОУ СОШ №36							4	4	4	4
20	Многопрофильный кадетский корпус							4	4	4	4
21	Политехнический лицей-интернат							4	4	4	4

Химия

№	ОО	Количество победителей	Количество призеров	Всего победителей и призеров	Количество участников	Средний процент решения заданий	Результативность, %	Рейтинг по победителям и призерам	Рейтинг по проценту решения заданий	Рейтинг по результативности	Итоговый рейтинг
1	МАОУ лицей №14	4	10	14	15	70,1	93,33	1	1	1	1
2	МАОУ Центр образования №13		7	7	12	53,4	58,33	3	2	2	2
3	МАОУ лицей №28	1	9	10	18	48,6	55,56	2	3	3	3
4	МАОУ лицей №21		2	2	6	36,2	33,33	5	4	4	4
5	МАОУ СОШ №22		3	3	16	29,8	18,75	4	6	5	5
6	МАОУ лицей №29		1	1	11	31,8	9,09	6	5	7	6
7	МАОУ СОШ №36		1	1	9	19,5	11,11	6	9	6	7
8	МАОУ гимназия №7				7	24,6		7	7	9	8
9	МАОУ лицей №6				12	20,2		7	8	9	9
10	МАОУ СОШ №24				3	17,8		7	10	9	10
11	МАОУ гимназия №12				2	15,8		7	11	9	11
12	МАОУ СОШ №5		1	1	12	10,8	8,33	6	14	8	12
13	МАОУ СОШ №33				10	14,7		7	12	9	12
14	Многопрофильный кадетский корпус				7	12,3		7	13	9	13
15	МАОУ СОШ №35				11	7,4		7	15	9	14
16	МАОУ СОШ №4				6	5,7		7	16	9	15
17	МАОУ СОШ №30				12	5,6		7	16	9	15
18	МАОУ СОШ №9				5	3,8		7	17	9	16
19	МАОУ СОШ №31				11	3,8		7	17	9	16
20	Политехнический лицей-интернат				5	3,7		7	17	9	16
21	МАОУ СОШ №11							8	18	10	17

Экология

№	ОО	Количество победителей				Средний процент решения заданий	Результативность, %	Рейтинг по победителям и призерам	Рейтинг по проценту решения заданий	Рейтинг по результативности	Итоговый рейтинг
		Количество призеров	Всего победителей и призеров	Количество участников							
1	МАОУ лицей №14	3	12	15	17	63,7	88,24	1	1	1	1
2	МАОУ гимназия №12		6	6	9	55,7	66,67	4	2	2	2
3	МАОУ Центр образования №13		7	7	13	52,7	53,85	3	4	3	3
4	МАОУ лицей №28		8	8	21	54,3	38,10	2	3	5	3
5	МАОУ лицей №29		7	7	18	50	38,89	3	5	4	4
6	МАОУ СОШ №22		4	4	13	49,7	30,77	5	6	6	5
7	МАОУ лицей №6		4	4	17	45,2	23,53	5	9	7	6
8	МАОУ гимназия №7	2	1	3	14	48,1	21,43	6	7	9	7
9	МАОУ СОШ №30		3	3	13	46	23,08	7	8	8	8
10	МАОУ СОШ №33		3	3	17	44,4	17,65	7	10	10	9
11	МАОУ СОШ №36		1	1	10	43,5	10,00	8	11	11	10
12	МАОУ СОШ №5		1	1	12	41,2	8,33	8	12	13	11
13	МАОУ лицей №21		1	1	12	39	8,33	8	13	13	12
14	МАОУ СОШ №24		1	1	14	37,2	7,14	8	14	13	13
15	МАОУ СОШ №9		1	1	11	34	9,09	8	16	12	14
16	МАОУ СОШ №35				10	37,3		9	14	15	15
17	МАОУ СОШ №31				15	35,3		9	15	15	16
18	МАОУ СОШ №4				8	31,5		9	17	15	17
19	МАОУ СОШ №11				14	30		9	18	15	18
20	Многопрофильный кадетский корпус							10	19	16	19
21	Политехнический лицей-интернат							10	19	16	19

Экономика

№	ОО	Количество победителей	Количество призеров	Всего победителей и призеров	Количество участников	Средний процент решения заданий	Результативность, %	Рейтинг по победителям и призерам	Рейтинг по проценту решения заданий	Рейтинг по результативности	Итоговый рейтинг
1	МАОУ лицей №14	1	7	8	16	47,3	50,00	1	2	1	1
2	МАОУ лицей №29	1	5	6	12	47,7	50,00	2	1	1	1
3	МАОУ Центр образования №13	1	1	2	8	43,7	25,00	4	3	2	2
4	МАОУ лицей №21	1	3	4	17	38,4	23,53	3	4	3	3
5	МАОУ СОШ №22	1	1	2	9	35,2	22,22	4	5	4	4
6	МАОУ гимназия №12		1	1	14	38,8	7,14	5	4	7	5
7	МАОУ СОШ №36		1	1	6	23,2	16,67	5	9	5	6
8	МАОУ СОШ №31		1	1	8	23,4	12,50	5	9	6	7
9	МАОУ лицей №28				2	29,8		6	6	8	7
10	МАОУ гимназия №7				2	25,3		6	7	8	8
11	МАОУ СОШ №35				2	24		6	8	8	9
12	МАОУ СОШ №24				6	19,2		6	10	8	10
13	МАОУ лицей №6				4	18,1		6	11	8	11
14	МАОУ СОШ №9				5	18,2		6	11	8	11
15	МАОУ СОШ №30				9	18,8		6	11	8	11
16	МАОУ СОШ №33				7	18,4		6	11	8	11
17	МАОУ СОШ №4				3	14,2		6	12	8	12
18	Политехнический лицей-интернат				5	14,4		6	12	8	12
19	МАОУ СОШ №5							7	13	9	13
20	МАОУ СОШ №11							7	13	9	13
21	Многопрофильный кадетский корпус							7	13	9	13

Содержание

Распределение общекомандных мест.....	3
Результаты участия учащихся города Тамбова в муниципальном этапе всероссийской олимпиады школьников (7-11 классы).....	4
Количество призовых мест и участников муниципального этапа.....	5
Рейтинг общеобразовательных организаций по количеству победителей в муниципальном этапе.....	6
Рейтинг общеобразовательных организаций по среднему проценту решения заданий.....	7
Рейтинг общеобразовательных организаций по эффективности участия.....	8
Динамика эффективности участия общеобразовательных организаций.....	9
Информация о количестве апелляций.....	10
Английский язык.....	14
Астрономия.....	15
Биология.....	16
География.....	17
Информатика.....	18
История.....	19
Литература.....	20
Математика.....	21
Мировая художественная культура.....	22
Немецкий язык.....	23
Обществознание.....	24
Основы безопасности жизнедеятельности.....	25
Право.....	26
Русский язык.....	27
Технология.....	28
Физика.....	29
Физическая культура.....	30
Французский язык.....	31
Химия.....	32
Экология.....	33
Экономика.....	34

